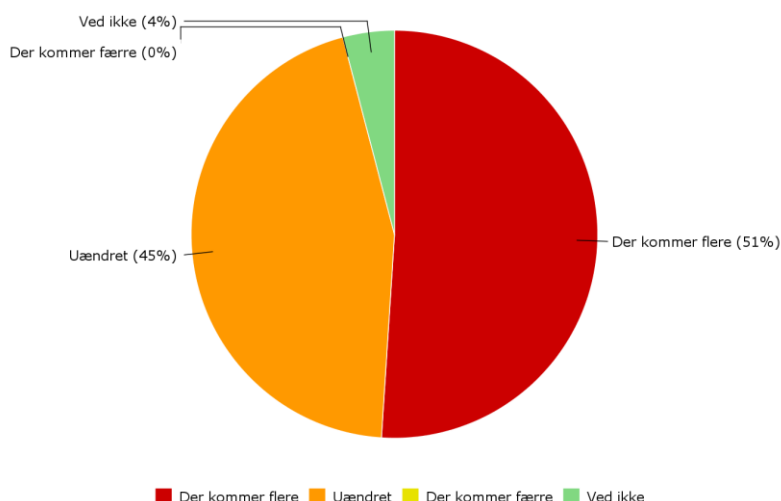


## Socialpædagogerne undersøgelse af forsorgshjem

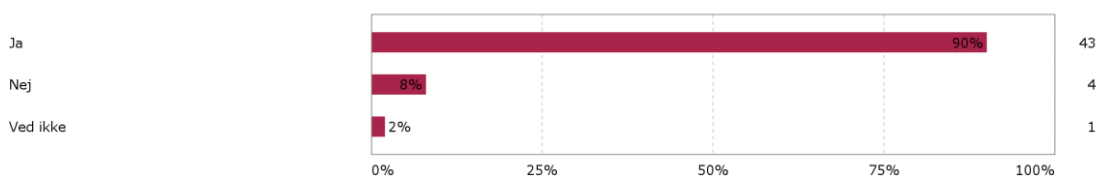
Socialpædagogerne har gennemført en undersøgelse blandt alle landets forsorgshjem. I undersøgelsen spørger Socialpædagogerne blandt andet forsorgshjemmene om deres oplevelser af målgruppen. Halvdelen af dem svarer, at de i løbet af de seneste to år har oplevet, at presset på forsorgshjemmet er blevet større (figur 1). Og størstedelen af dem oplever, at de har problemer med imødekomme den stigende tilstrømning af borgere (figur 2).

Figur 1: Hvordan oplever du tilstrømningen af borgere til forsorgshjemmet i dag, sammenlignet med for to år siden?



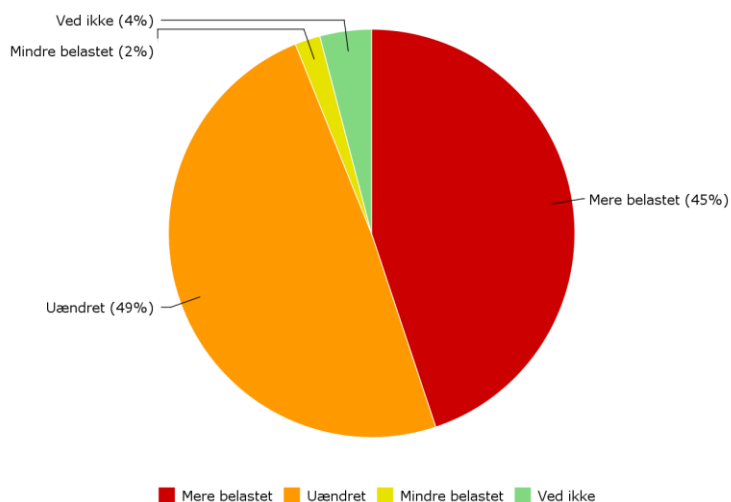
90 pct. af forsorgshjemmene oplever, at de er nødt til at afvise borgere eller henvise borgere til andre tilbud på grund af pladsmangel. Kun 8 pct af forsorgshjemmene oplever ikke, at de må afvise eller henvise borgere grundet pladsmangel (figur 2).

Figur 2: har I oplevet at være nødsaget til at afvise borgere/henvise borgere til andre tilbud på grund af pladsmangel?



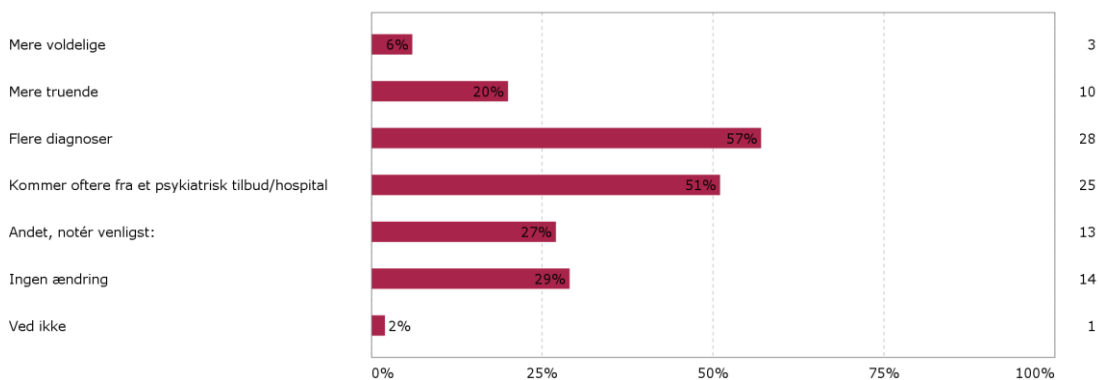
Socialpædagerne har spurgt forsorghjemmene, om der er sket en udvikling af målgruppen. Her svarer 45 pct, at målgruppen er blevet mere belastet med hensyn til misbrug og psykiske lidelser (figur 3).

Figur 3: Har I oplevet en udvikling i målgruppens profil med hensyn til misbrug og psykiske lidelser i dag, sammenlignet med for to år siden?



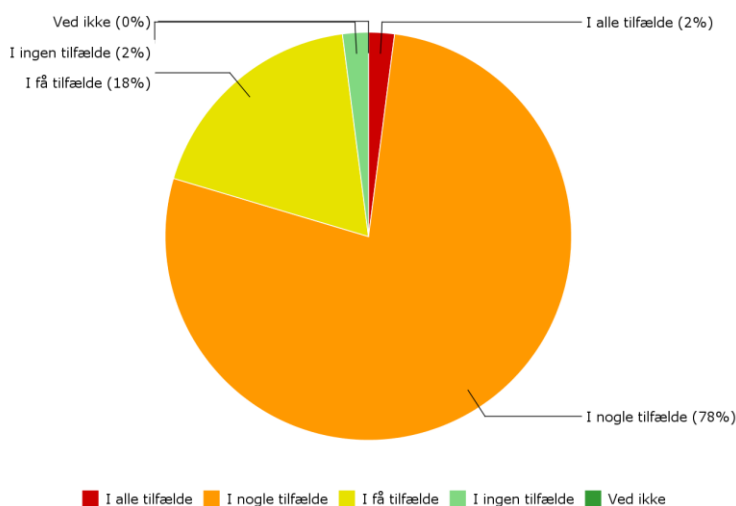
Når forsorghjemmene skal pege på, hvordan målgruppen har ændret sig, peger de blandt andet på, at der i dag er flere diagnoser (57 pct), at borgerne oftere kommer fra et psykiatrisk tilbud/hospital (51 pct), at borgerne har en mere truende adfærd (20 pct) eller er mere voldelige (6 pct) (figur 4).

Figur 4: Hvordan oplever I, at målgruppen har forandret sig? Flere svar mulige.



Forsorgshjemmene svarer i Socialpædagogernes undersøgelse, at de oplever at stå over for helt konkrete og/eller systematiske udfordringer, som gentagende gange står i vejen for at kunne imødekomme borgernes behov. 78 pct af forsorgshjemmene oplever at stå over for udfordringer af denne karakter 'I nogle tilfælde', mens 18 pct af forsorgshjemmene oplever disse udfordringer 'I få tilfælde' (figur 5).

Figur 5: Oplever I at stå over for helt konkrete og/eller systematiske udfordringer, som gentagende gange står i vejen for at kunne imødekomme borgerens behov?



Disse udfordringer er mange og af forskellig karakter. Følgende nævnes:

- **Udfordringer i samarbejdet med kommunen.** Nogle kommuner presser eksempelvis borgerne hjem for tidligt, er økonomisk fraværende eller har for få ressourcer. Det nævnes også, at der kan være dårlig koordinering mellem medarbejdere inden for den enkelte kommune.
- **Mangel på boliger.** Mange ledere fortæller, at deres beboere har udfordringer med at finde en bolig efter endt ophold på forsorgshjemmet. Problemerne er ofte, at beboerne ikke har råd til boliglejen og/eller indskuddet. Der er primært med ventelister i de større byer.
- **Beboerne lader sig ikke integrere i samfundet.** Flere forsorgshjem oplever, at beboerne har svært ved at blive en del af samfundet efter opholdet på forsorgshjemmet. De kan ikke finde et arbejde, har ikke råd til transport eller har psykiske problemer.
- Derudover nævnes det også, at nogle beboere har et **omfattende misbrug** samt at nogle forsorgshjem mangler personaleresourcer og -kompetencer til at tackle målgruppens behov.

## Metode

Informationen, der ligger til grund for rapporten, er tilvejebragt ved et elektronisk spørgeskema. Det elektroniske spørgeskema er udsendt via e-mail til lederne af 68 forsorgshjem.

## Målgruppe

Ankestyrelsens årsstatistik for 2012 for brugere af botilbud efter Serviceloven § 110 viser, at der i Danmark er 68 forsorgshjem. To af disse viser sig dog at være fejlregisteret/ikke opdateret, eftersom de er Kvinde Krisecentre og derfor hører indunder § 109 i stedet. Undersøgelsens målgruppe er således lederne af de i alt 66 danske forsorgshjem. En enkelt respondenter er leder for fire forsorgshjem, og hendes besvarelse dækker over samtlige forsorgshjem, hun er leder for.

## Dataindsamling

Det elektroniske spørgeskema er blevet udsendt til 60 e-mailadresser den 15. maj 2014, og 4 e-mailadresser den 20. maj. Der var et forsorgshjem, hvor det ikke lykkedes os at fremskaffe e-mailadressen til lederen/forstanderen. Desuden var der en e-mailadresse, der viste sig at være fejlbehæftede. Yderligere 2 personer er frasorteret, da som tidligere beskrevet ikke stemte overens med målgruppen. Undersøgelsen omfavner i alt 61 respondenter, der samlet repræsenterer 64 ud af landets 66 forsorgshjem, svarende til 97 %.

Den 20. maj blev der udsendt en rykkermail til 34 respondenter, som endnu ikke havde begyndt eller færdiggjort deres besvarelse. Undersøgelsen blev lukket for besvarelser den 23. maj 2014.

## Svarprocent

49 ud af 61 personer har gennemført hele spørgeskemaet, hvilket svarer til en svarprocent på 80 %. De repræsenterer 53 ud af 66 forsorgshjem, svarende til 80 % af landets forsorgshjem.

## Besvarelser

Respondenterne har maksimalt skulle besvare 24 spørgsmål i spørgeskemaet. Ved flere spørgsmål har respondenterne haft mulighed for at skrive deres individuelle kommentarer. Der er i det ovenstående materiale blevet redegjort for de overordnede tendenser i disse kommentarer.