



Socialstyrelsen

Årsstatistik 2018

Kvinder og børn på krisecenter

oktober 2019

Viden til gavn

Publikationen er udgivet af
Socialstyrelsen
Edisonsvej 1
5000 Odense C
Tlf: 72 42 37 00
E-mail: info@socialstyrelsen.dk
www.socialstyrelsen.dk

Forfatter: Socialstyrelsen
Udgivet oktober 2019

Download eller se rapporten på
www.socialstyrelsen.dk.

Der kan frit citeres fra rapporten med angivelse
af kilde.

digital isbn: 978-87-93676-80-0

Indhold

Årsstatistik 2018	2
Indledning	2
Udvalgte opgørelser om kvindekrisecentre	2
Nøgletal 2018	4
Typer af vold, som kvinder på krisecenter har været udsat for	5
Varighed af vold	6
Kvinder med gentagne ophold	8
Kvindernes bopæl efter krisecenteropholdet	9
Kvindernes bopælskommune efter krisecenteropholdet	10
Børnenes alder og køn	11
Typer af vold, som børnene har været udsat for	12
Børnenes voldsudøver	14
Vold, som børnene har været vidne til	15
Børn med gentagne krisecenterophold	16
Ydelser ved henvendelser til krisecentrene	17
Personer, der henvender sig til kvindekrisecentrene	19
Henvendelser om ledig plads	20
Henvisning, når der <i>ikke</i> er ledig plads på kvindekrisecentret	22
Henvisning til anden løsning, når der er ledig plads på krisecentret	23
Temaanalyser	25
Temaanalyse 1: Typer af vold, som kvinderne og børnene har været udsat for	25
Temaanalyse 2: Varighed af kvindernes voldsudsættelse	32
Temaanalyse 3: Kvinder og børn med gentagne krisecenterophold i alt i livet	35
Data og metode	38

Årsstatistik 2018

Indledning

Socialstyrelsen udarbejder hvert år en årsstatistik om kvinder, der er udsat for vold i nære relationer og har ophold på kvindekrisecenter, og deres ledsagende børn. Kvinder, der er udsat for vold i nære relationer, er omfattet af servicelovens § 109, som fastslår:

*"Kommunalbestyrelsen skal tilbyde midlertidigt ophold i boformer til kvinder, som har været udsat for vold, trusler om vold eller tilsvarende krise i relation til familie- eller samlivsforhold. Kvinderne kan være ledsaget af børn, og de modtager under opholdet omsorg og støtte"*¹.

Partnervold mod kvinder er et omfattende problem i Danmark. Omfanget af problemet er de seneste år dokumenteret gennem forskellige undersøgelser:

- I en undersøgelse fra 2018 skønnes det, at ca. 38.000 kvinder i 2017 har været udsat for fysisk partnervold².
- En anden undersøgelse, som også er udgivet i 2018, viser, at 3,9 pct. af kvinderne og 1,2 pct. af mændene inden for en etårig periode har oplevet sig udsat for psykisk partnervold³.
- Det skønnes i en undersøgelse fra 2012, at ca. 33.000 børn i 2010 kan have været vidne til fysisk vold mod en forælder⁴.
- En undersøgelse fra 2016 viser, at 17 procent af unge i alderen 14-15 år har været udsat for vold i hjemmet gennem det seneste år, mens ca. otte procent har oplevet psykisk vold inden for det seneste år⁵.

Der findes ikke opgørelser over, hvor mange kvinder der udsættes for vold i nære relationer, som medtager alle voldstyper. Vold i nære relationer omfatter både partnervold, vold fra en tidligere partner, vold fra familien, vold fra svigerfamilien osv.

Det er kun en lille del af de voldsudsatte kvinder og deres eventuelt ledsagende børn, der hvert år har ophold på et kvindekrisecenter. Danmarks Statistik har opgjort, at der i 2018 blev indskrevet 2.019 kvinder og 1.915 børn på et kvindekrisecenter, og der var 2.403 ophold på kvindekrisecentrene⁶.

Udvalgte opgørelser om kvindekrisecentre

Udover 'Årsstatistik 2018 – Kvinder og børn på krisecenter' bliver der udgivet oplysninger om kvinder og børn på krisecenter fra Danmarks Statistik og oplysninger om antal krisecentre og pladser på Tilbudsportalen. Tilbudsportalen er et værktøj, der kan bruges til at fremsøge relevante tilbud på det socialfaglige område. Nedenfor er centrale tal fra Danmarks Statistik og Tilbudsportalen om kvinder og børn på krisecentrene og om krisecentrene i 2018 præsenteret.

¹ Serviceloven § 109.

² Deen et al., 2018, "Vold og seksuelle krænkelse. En afdækning af omfang og udvikling af fysisk vold og seksuelle overgreb og omfang af seksuelle krænkelse samt en analyse af erfaringer med digitale seksuelle krænkelse", Statens Institut for Folkesundhed.

³ Ottosen og Østergaard, 2018, "Psykisk partnervold – En kvantitativ kortlægning", Det Nationale Forsknings- og Analysecenter for Velfærd (VIVE).

⁴ Helweg-Larsen, 2012, "Vold i nære relationer. Omfang, karakter, udvikling og indsats i Danmark", Statens Institut for Folkesundhed.

⁵ Oldrup et al., 2016, "Vold og seksuelle overgreb mod børn og unge i Danmark 2016", SFI – Det Nationale Forskningscenter for Velfærd.

⁶ Danmarks Statistik, "Nyt fra Danmarks Statistik, Nr. 204, 28. maj 2019".

Tal fra Danmarks Statistik om kvinder og børn på krisecenter

I 2018 blev 2.019 kvinder indskrevet til et ophold på et krisecenter.*

Kvinderne blev ledsaget af i alt 1.915 børn på kvindekrisecentrene i 2018.*

296 af kvinderne og 204 af børnene havde mere end ét ophold i 2018.*

Gennemsnitsalderen på kvinderne var 35 år. 17 procent af kvinderne var 18-24 år, mens 10 procent var 50 år eller derover.*

38 procent af kvinderne kom fra Region Hovedstaden, ca. 17 procent fra Region Midtjylland, ca. 17 procent fra Region Syddanmark, ca. 14 procent var fra Region Sjælland, og ca. otte procent kom fra Region Nordjylland. Den geografiske fordeling af kvinder på krisecenter følger nogenlunde fordelingen i den danske befolkning, dog er kvinder fra Region Hovedstaden overrepræsenterede på kvindekrisecenter i 2018.**

44 procent af kvinderne har dansk oprindelse, mens 50 procent har indvandrer- eller efterkommerbaggrund. For seks procent af kvinderne er der ikke oplyst herkomst.*

Kilde: * Danmarks Statistik, "Nyt fra Danmarks Statistik, Nr. 204, 28. maj 2019". ** Oplysninger om kvinder og børn på krisecentre er fra Statistikbanken (KRISE1, KRISE2).

Anm: Tallene fra Danmarks Statistiks nyhedsbrev og Statistikbanken indbefatter udelukkende kvinder, som blev indskrevet på et krisecenter i 2018. Andele kvinder, som blev indskrevet på et krisecenter i 2018 fordelt på de fem danske regioner, er udregnet på baggrund af tal fra Statistikbanken (KRISE1). Andele kvinder med dansk oprindelse og kvinder med indvandrer- eller efterkommerbaggrund er udregnet på baggrund af tal fra Statistikbanken (KRISE2).

Tal fra Tilbudsportalen om antal krisecentre og pladser

I 2018 var der 50 godkendte krisecentre med § 109-pladser i Danmark.

Der var sammenlagt registreret 559 § 109-pladser i 2018.

Kilde: Oplysninger om antal krisecentre og antal registrerede pladser efter servicelovens § 109 pr. 31. december 2018 er fra Socialstyrelsens Databank, som indeholder data fra Tilbudsportalen⁷.

⁷ Socialstyrelsens Databank med tal fra Tilbudsportalen eksisterer ikke længere.

Nøgletal 2018

I første del af 'Årsstatistik 2018 – Kvinder og børn på krisecenter' præsenteres udvalgte nøgletal fra 2018 om kvinder og deres eventuelt ledsagende børn, som har haft ophold på et kvindekrisecenter. Opgørelserne viser svar på udvalgte spørgsmål, der er stillet til kvinder og børn, som har ophold på et kvindekrisecenter, og personer, der henvender sig til kvindekrisecentrene om en konkret kvinde, som er udsat for vold. Nogle af tallene i figurene er beskrevet i punkter ovenover figuren for at fremhæve centrale tal.

'Årsstatistik 2018 – Kvinder og børn på krisecenter' indeholder udover nøgletallene tre temaanalyser om kvinder og børn på kvindekrisecentre. Temaanalyserne handler om:

- Vold, som kvinderne og børnene har været udsat for
- Varighed af kvindernes voldsudsættelse
- Kvinder og børn med gentagne krisecenterophold i alt i livet

I årsstatistikken for 2018 er der indsamlet oplysninger fra 48 kvindekrisecentre^{8, 9}. Opgørelserne er lavet på baggrund af besvarelser fra de kvinder og børn, der deltager i undersøgelsen. Tallene i rapporten er baseret på 678 spørgeskemaer fra kvinder, 619 spørgeskemaer fra børn og 10.385 registrerede henvendelser om voldsudsatte kvinder. Ved spørgsmål om vold er det kun de 4-17-årige børn, der er blevet spurgt. Det vil sige, at nogle af figurene om børn er baseret på 393 spørgeskemaer. Det har været frivilligt for kvinder og børn at deltage, og ikke alle har ønsket at deltage. Kvinder og deres eventuelt ledsagende børn, som har haft mere end et ophold på et krisecenter i 2018, tælles med flere gange i statistikken. Opgørelserne i denne årsstatistik indeholder derfor oplysninger om ophold på kvindekrisecentre og ikke unikke kvinder og børn.

Årsstatistikken er udarbejdet af Socialstyrelsen. Kvindekrisecentrenes medarbejdere har bidraget med udfyldelse af skemaer, og en statistikgruppe bestående af repræsentanter fra en række kvindekrisecentre og Landsorganisation af Kvindekrisecentre (LOKK) har bidraget med faglig sparring til undersøgelsen. Undersøgelsen og rapporten er finansieret af Socialstyrelsen. I rapporten omtales kvindekrisecentrene både som kvindekrisecentre og som krisecentre for at variere sproget.

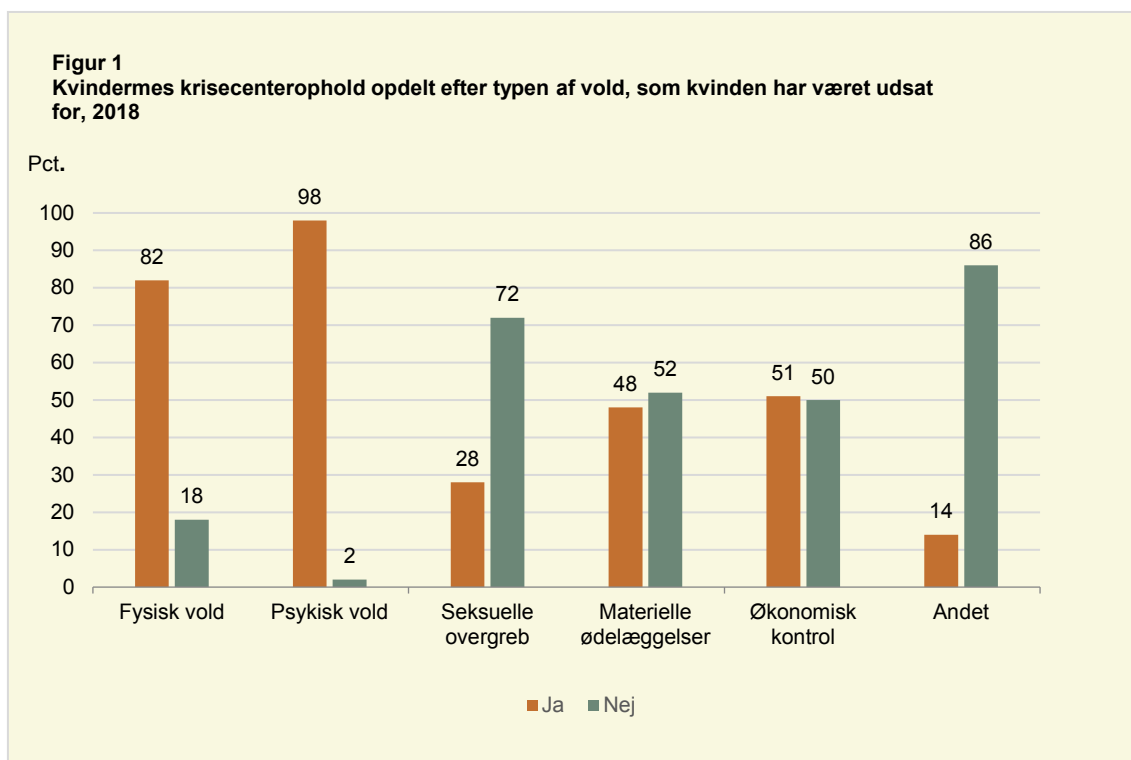
⁸ Der var pr. 31. december 2018 50 krisecentre til kvinder, der er udsat for vold. I 2018 har 48 kvindekrisecentre deltaget i årsstatistikken. En liste over deltagende kvindekrisecentre kan ses i "Metode – Bilagsrapport til 'Årsstatistik 2018 – Kvinder og børn på krisecenter'".

⁹ Ud over krisecentre til kvinder udsat for vold, trusler om vold eller tilsvarende krise i relation til familie- eller samlivsforhold findes nogle få § 109-krisecentre målrettet voldsudsatte kvinder med særlige behov. Det er Safehouse (RED) – for etniske minoritetsgrupper, Reden International, Bofællesskabet Rosenly, Haslev Krisecenter og Hanne Mariehjemmet, som er specialiserede krisecentertilbud. Disse tilbud indgår ikke i årsstatistikken, da deres målgrupper adskiller sig fra de øvrige krisecentres målgrupper.

Typer af vold, som kvinder på krisecenter har været udsat for

Kvinder, der har ophold på et kvindekrisecenter, kan have været udsat for en eller flere typer af vold. De kan blandt andet have været udsat for fysisk vold, psykisk vold, materielle ødelæggelser, økonomisk kontrol og seksuelle overgreb. Nogle kvinder kan have været udsat for flere typer af vold, og de kan have været udsat for vold i flere forskellige relationer. Kvinderne er blevet spurgt om, hvilke typer af vold de har været udsat for i deres seneste voldsforhold inden for de seneste 12 måneder. Det seneste voldsforhold betegnes som alle nære relationer dvs. både partnervold, vold fra en tidligere partner, vold fra familien, vold fra svigerfamilien osv. Kategorien 'Andet' omhandler andre voldstyper end dem, som er angivet i figur 1, fx stalking og digital vold.

- Ved 98 procent af kvindernes ophold har kvinden været udsat for psykisk vold, mens kvinden ved 82 procent af opholdene har været udsat for fysisk vold.
- Ved 48 procent af kvindernes ophold har kvinden været udsat for materielle ødelæggelser, og ved 51 procent af opholdene har kvinden været udsat for økonomisk kontrol.
- Ved 28 procent af kvindernes ophold har kvinden været udsat for seksuelle overgreb.



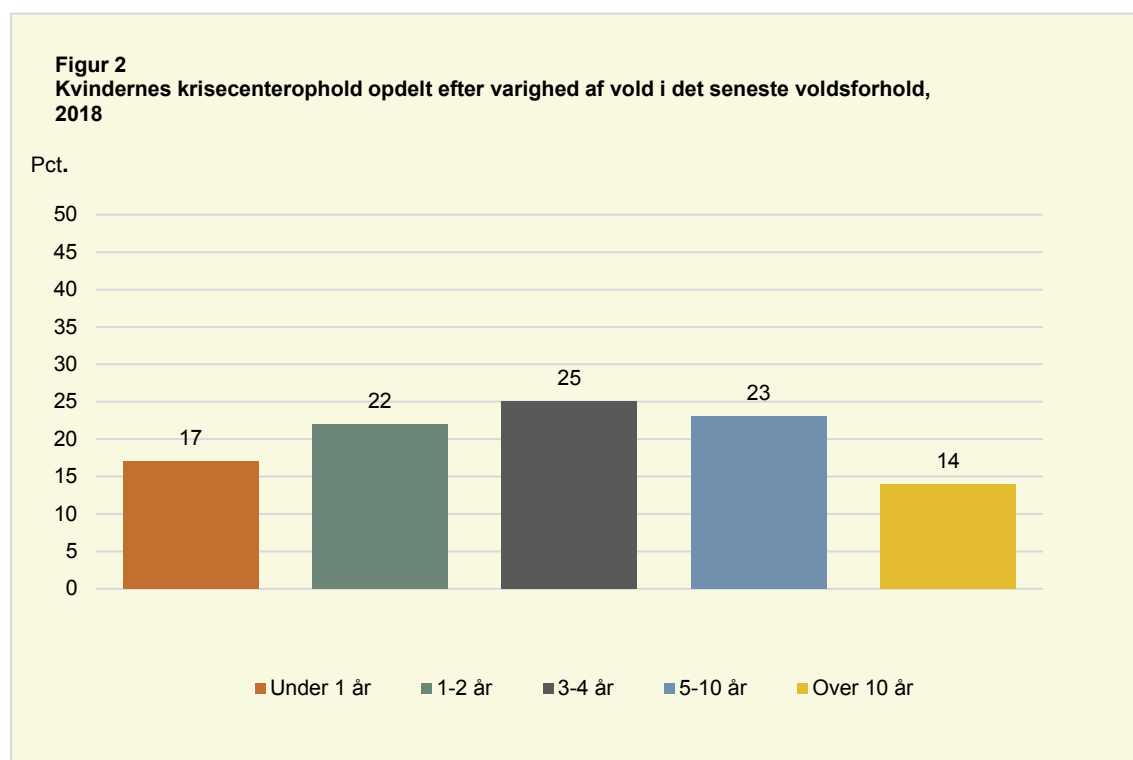
Anm: n = 651. 27 manglende besvarelser er frasorteret. Andelen er udtryk for andele ophold og ikke andele unikke kvinder, da en kvinde kan have indgået i statistikken flere gange. Kvinderne kan have angivet flere voldstyper. Summen af procenterne er ikke nødvendigvis 100 procent pga. afrunding.

Varighed af vold

Det er forskelligt, hvor længe kvinderne har været udsat for vold i det seneste voldsforhold og i deres voksenliv, når de får ophold på et kvindekrisecenter. Figur 2 viser, at kvindernes krisecenterophold, hvor kvinderne har været udsat for vold i 3-4 år i det seneste voldsforhold, er den største andel. Ser man på varighed af volden i alt i kvindernes voksne liv, har kvinderne ved den største andel af opholdene været udsat for vold i 5-10 år (figur 3).

Varighed af vold i det seneste voldsforhold

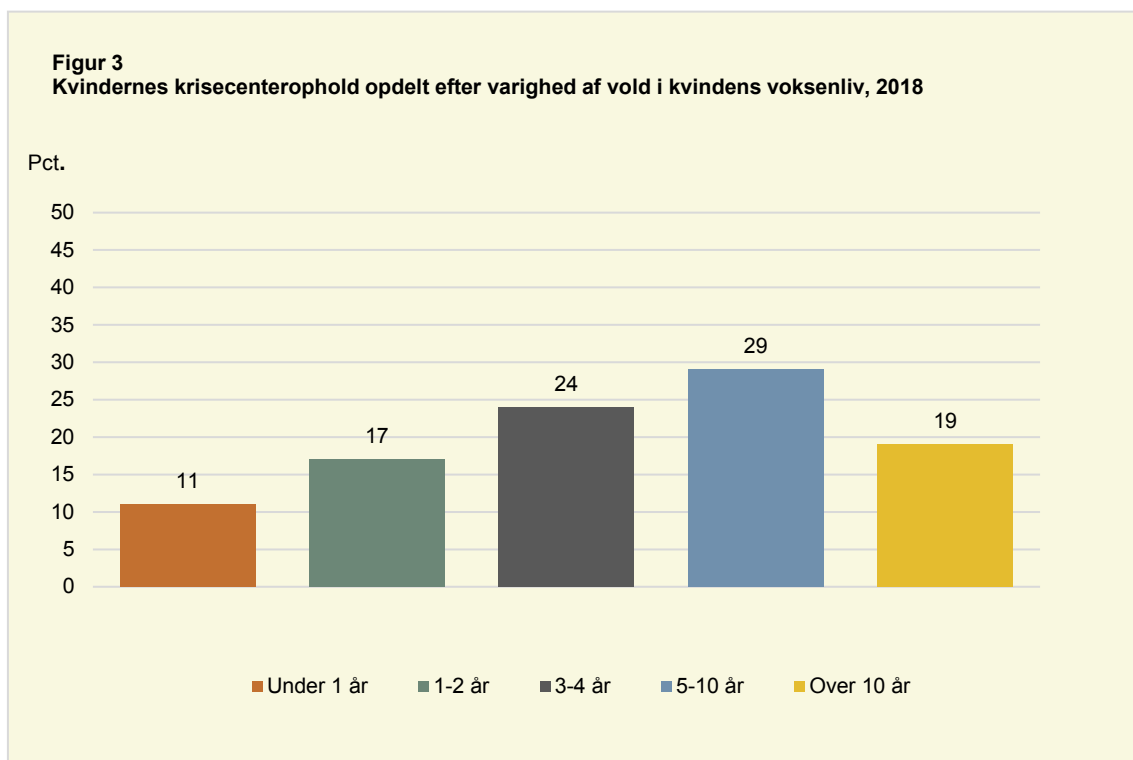
- Ved 17 procent af kvindernes ophold har kvinden været udsat for vold i under 1 år i det seneste voldsforhold.
- Ved 23 procent af kvindernes ophold har kvinden været udsat for vold i 5-10 år i det seneste voldsforhold.
- Ved 14 procent af kvindernes ophold har kvinden været udsat for vold i over 10 år i det seneste voldsforhold.
- Ved mere end hvert tredje ophold (37 procent) har kvinden været udsat for vold i over fem år i det seneste voldsforhold.



Anm: n = 651. 27 manglende besvarelser er frasorteret. Andelen er udtryk for andele ophold og ikke andele unikke kvinder, da en kvinde kan have indgået i statistikken flere gange. Summen af procenterne er ikke nødvendigvis 100 procent pga. afrunding.

Varighed af vold i alt i voksenlivet

- Ved 11 procent af kvindernes ophold har kvinden været udsat for vold i under 1 år i sit voksenliv.
- Ved 29 procent af kvindernes ophold har kvinden været udsat for vold i 5-10 år i sit voksenliv.
- Ved 19 procent af kvindernes ophold har kvinden været udsat for vold i over 10 år i sit voksenliv.
- Ved næsten halvdelen af alle ophold (48 procent) har kvinden været udsat for vold i over fem år i deres voksenliv.

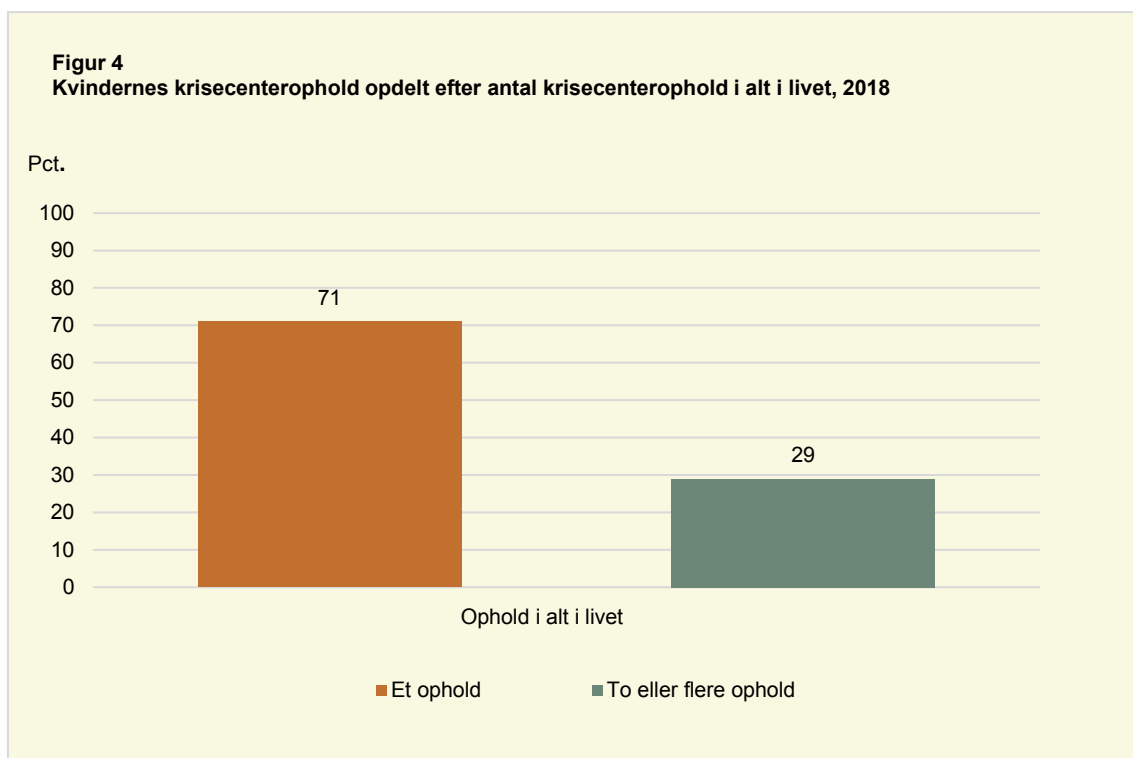


Anm: n = 651. 27 ophold med manglende besvarelser er frasorteret. Andelen er udtryk for andele ophold og ikke andele unikke kvinder, da en kvinde kan have indgået i statistikken flere gange. Summen af procenterne er ikke nødvendigvis 100 procent pga. afrunding.

Kvinder med gentagne ophold

Nogle kvinder har haft mere end et krisecenterophold. Figur 4 viser andele ophold, hvor kvinden har haft henholdsvis et ophold og to eller flere ophold, i alt i voksenlivet.

- Ved 71 procent af kvindernes ophold har kvinden haft et ophold i alt i voksenlivet, mens kvinden ved 29 procent af opholdene har haft to eller flere ophold i alt i voksenlivet.



Anm: n = 654. 24 ophold med manglende besvarelser er frasorteret. Hvis en kvinde er blevet overflyttet fra et krisecenter til et andet krisecenter, tælles det som et krisecenterophold. Summen af procenterne er ikke nødvendigvis 100 procent pga. afrunding.

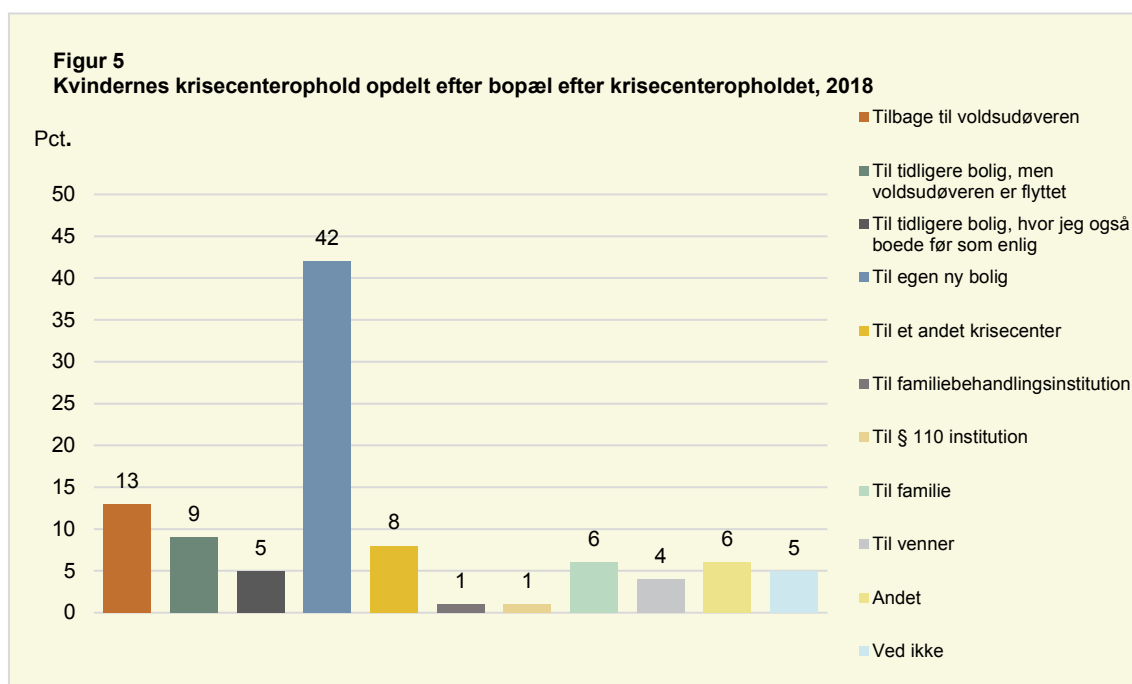
Kvindernes bopæl efter krisecenteropholdet

Efter krisecenteropholdet flytter en del kvinder og deres eventuelle børn til en ny bolig eller får bopæl et andet sted, hvor voldsudøveren ikke bor, fx hos familie/venner eller i den bolig, hvor kvinden boede inden krisecenteropholdet uden voldsudøveren. Nogle kvinder flytter tilbage til den partner, som udsatte dem for vold, da de fik ophold på et kvindekrisecenter.

Ved over halvdelen af kvindernes ophold (56 procent) er kvinden efter krisecenteropholdet flyttet til egen bolig uden voldsudøveren. Det kan både være kvindens tidligere bolig, hvor voldsudøveren er fraflyttet, kvindens tidligere bolig, hvor hun også boede før som enlig, eller en ny bolig.

Ved 10 procent af kvindernes ophold er kvinden efter krisecenteropholdet flyttet til et andet krisecenter eller en anden type institution, herunder et § 110-tilbud eller en familiebehandlingsinstitution.

- Ved 13 procent af kvindernes ophold er de efter fraflytning fra krisecentret flyttet tilbage til den person, som udøvede vold mod dem.
- Ved 42 procent af kvindernes ophold er de efter fraflytning fra krisecentret flyttet til egen ny bolig.
- Ved otte procent af kvindernes ophold er de efter fraflytning fra krisecentret flyttet til et andet krisecenter.

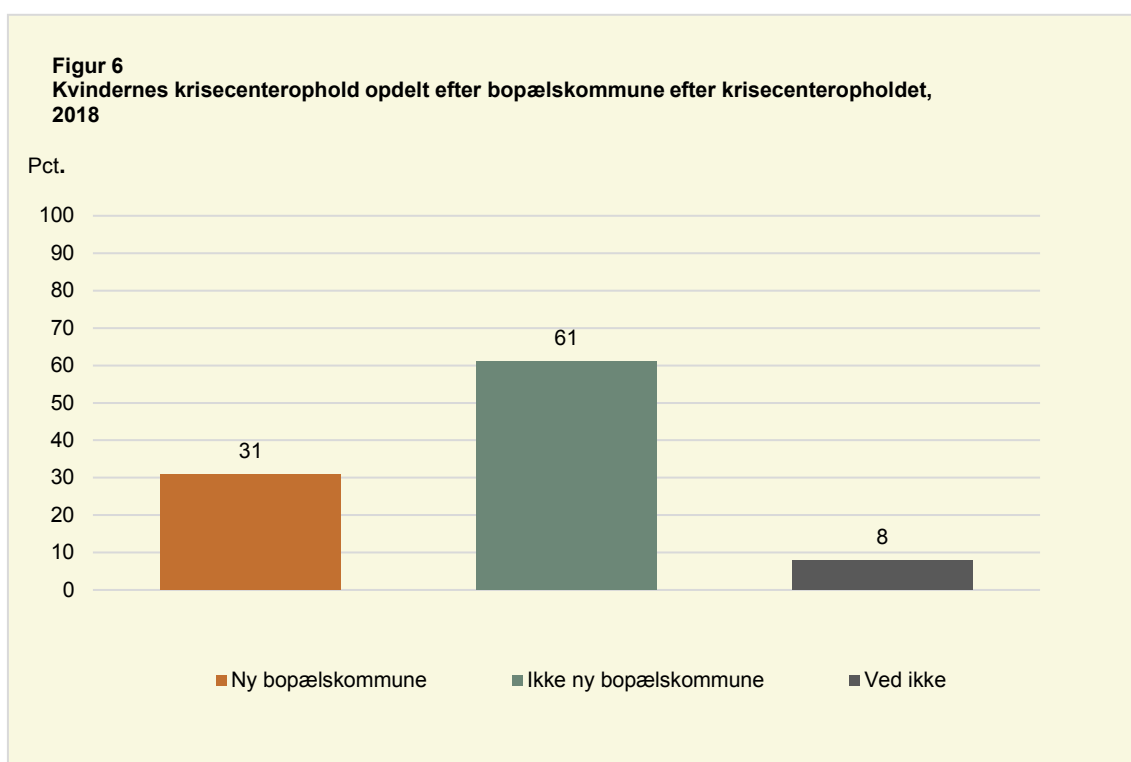


Anm: n = 611. 67 ophold med manglende besvarelser er frasorteret. En § 110 institution er en boform til personer med særlige sociale problemer, som ikke har eller ikke kan opholde sig i egen bolig, og som har behov for botilbud og for tilbud om aktiverende støtte, omsorg og efterfølgende hjælp. Andelene er udtryk for andele ophold og ikke andele unikke kvinder, da en kvinde kan have indgået i statistikken flere gange. Summen af procenterne er ikke nødvendigvis 100 procent pga. afrunding.

Kvindernes bopælskommune efter krisecenteropholdet

Da indsatsen koordineres mellem kommuner og kvindekrisecentre, er det interessant at have viden om, hvorvidt kvinderne flytter fra en kommune til en anden efter ophold på et kvindekrisecenter. I tilfælde, hvor kvinden vælger at flytte til en anden kommune efter krisecenteropholdet, er både bopælskommune før og bopælskommune efter krisecenteropholdet involveret i kvindens sag.

- Ved 31 procent af kvindernes ophold flytter kvinden til en ny kommune efter ophold på et kvindekrisecenter.
- Ved 61 procent af kvindernes ophold flytter kvinden ikke til en ny bopælskommune efter krisecenteropholdet.

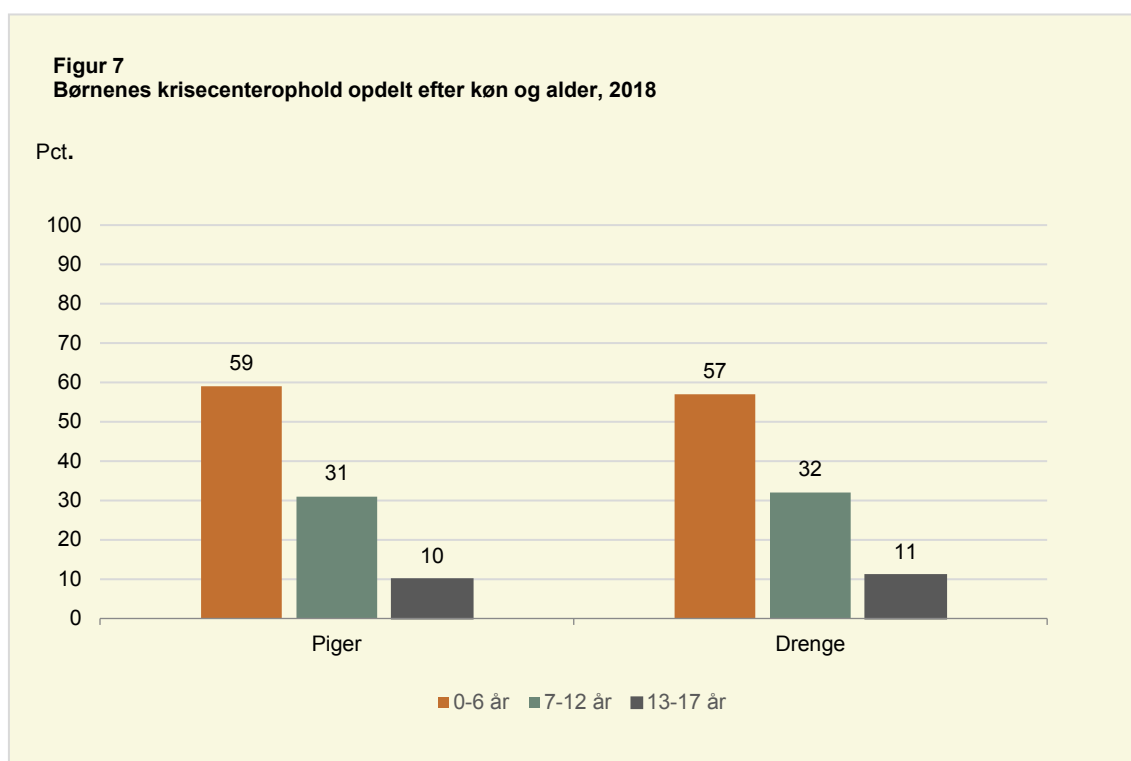


Anm: n = 610. 68 ophold med manglende besvarelser er frasorteret. Andelen er udtryk for andele ophold og ikke andele unikke kvinder, da en kvinde kan have indgået i statistikken flere gange.

Børnenes alder og køn

Når kvinder indskrives på et kvindekrisecenter, ledsages de ofte af deres børn. Børnene modtager omsorg og støtte under opholdet på kvindekrisecentret. Figur 7 viser, at størstedelen af både piger og drenge på krisecenter er 0-6 år, og at aldersfordelingen af børnene er ca. den samme for drenge og piger. Børn med ophold på et kvindekrisecenter i 2018, som indgår i årsstatistikken, er i gennemsnit seks år, og medianen¹⁰ er fem år. Fordelingen mellem drenge og piger er ligelig (ikke vist i figuren).

- Ved 58 procent af børnenes ophold er barnet 0-6 år, ved 32 procent er barnet 7-12 år, og ved 10 procent er barnet 13-17 år (ikke vist i figuren).
- Ved 59 procent af pigernes ophold er pigens 0-6 år, ved 31 procent er pigens 7-12 år, og ved 10 procent er pigens 13-17 år.
- Ved 57 procent af drengenes ophold er drengen 0-6 år, ved 32 procent er drengen 7-12 år og ved 11 procent er drengen 13-17 år.



Anm: n = 618. Et ophold med manglende besvarelse er frasorteret. Andelen er udtryk for andele ophold og ikke andele unikke børn, da et barn kan have indgået i statistikken flere gange.

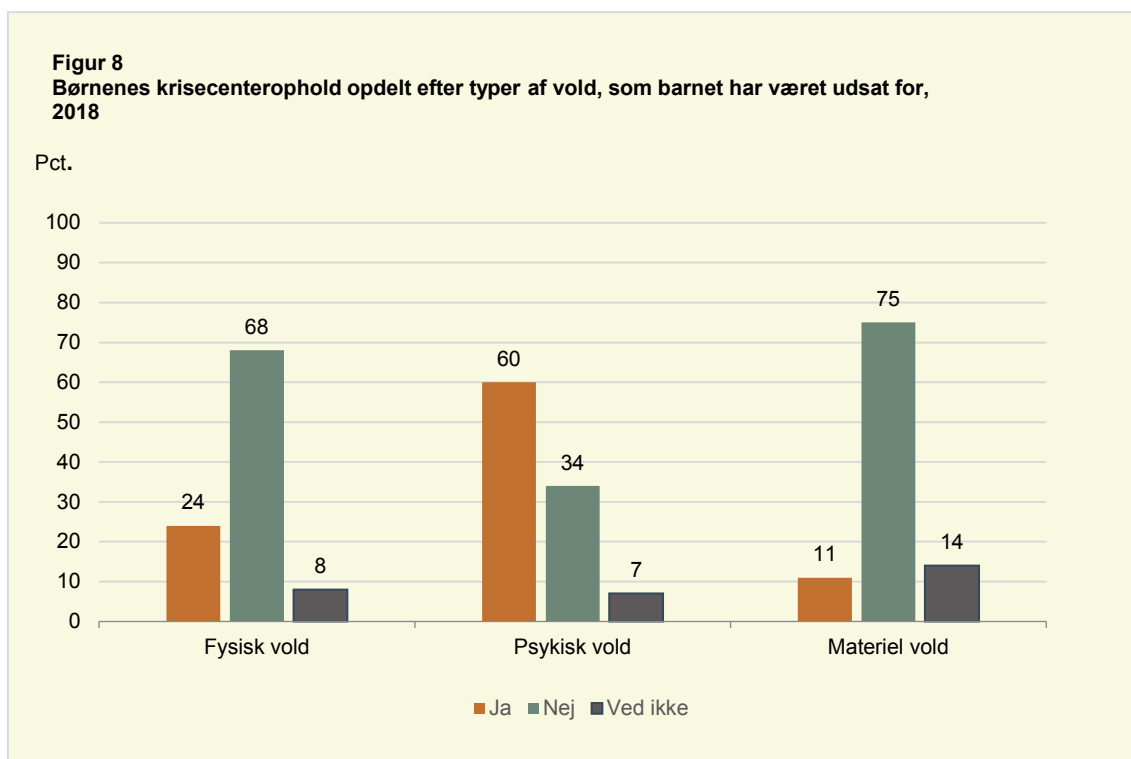
¹⁰ Medianen er udtryk for den midterste værdi. Dvs. at 50 procent af værdierne ligger under og 50 procent ligger over denne værdi.

Typer af vold, som børnene har været udsat for

Børn, der ledsager deres mor på et kvindekrisecenter, kan selv have været udsat for vold. I undersøgelsen er børnene blevet spurgt, om de inden for de seneste 12 måneder har været udsat for fysisk vold, psykisk vold, materiel vold og/eller seksuelle overgreb.

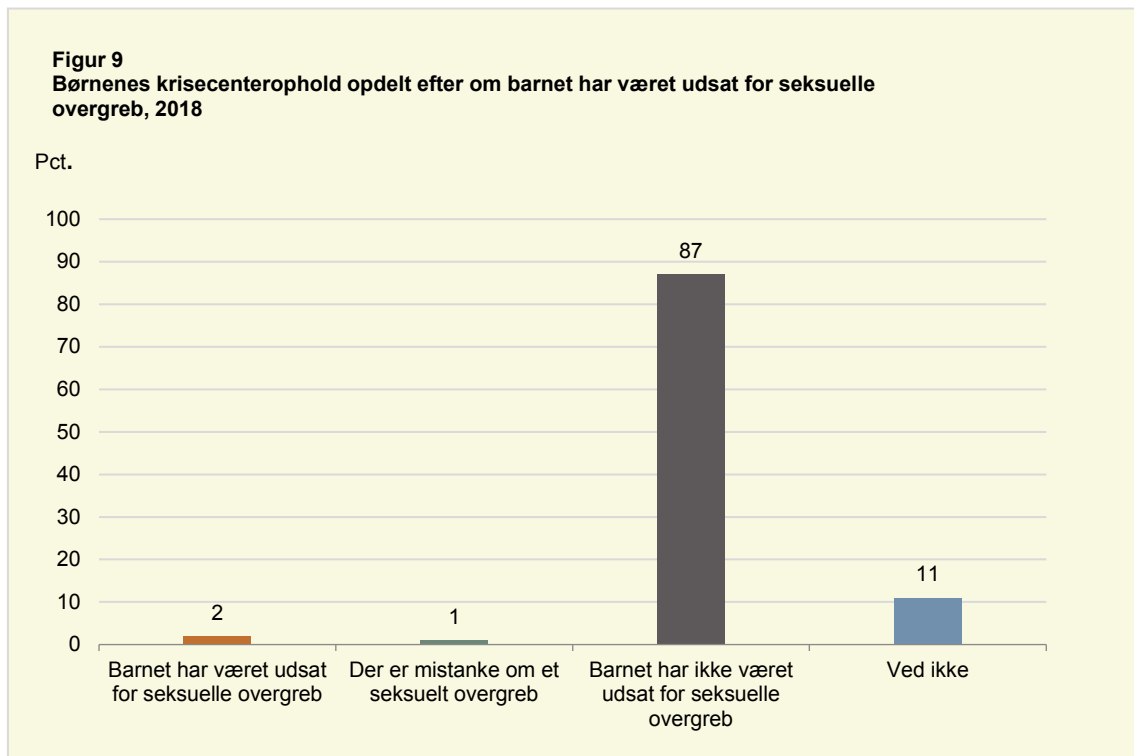
Figur 8 viser andelen af børn, som har været udsat for fysisk vold, psykisk vold og/eller materiel vold, og figur 9 viser andelen af børn, som har været udsat for seksuelle overgreb.

- Ved 24 procent af børnenes ophold har barnet inden for de seneste 12 måneder været udsat for fysisk vold, og ved 60 procent har barnet været udsat for psykisk vold.
- Ved 11 procent af børnenes ophold har barnet inden for de seneste 12 måneder været udsat for materiel vold.
- Ved 32 procent af børnenes ophold har barnet *ikke* været udsat for nogen af de tre voldstyper, fysisk, psykisk og materiel vold (ikke vist i figuren).



Anm: n = 391. To ophold med manglende besvarelser er frasorteret. Det er kun de 4-17-årige børn der er blevet stillet dette spørgsmål. Andelen er udtryk for andele ophold og ikke andele unikke børn, da et barn kan have indgået i statistikken flere gange. Børnene kan have angivet flere voldstyper. Summen af procenterne er ikke nødvendigvis 100 procent pga. afrunding.

- Ved to procent af børnenes ophold har barnet været udsat for seksuelle overgreb, da barnet var under 15 år, af et familiemedlem eller af en anden nær relation uden for familien.
- Ved en procent af børnenes ophold er der mistanke¹¹ om et seksuelt overgreb.
- Ved 11 procent af børnenes ophold vides det ikke, om barnet har været udsat for seksuelle overgreb.



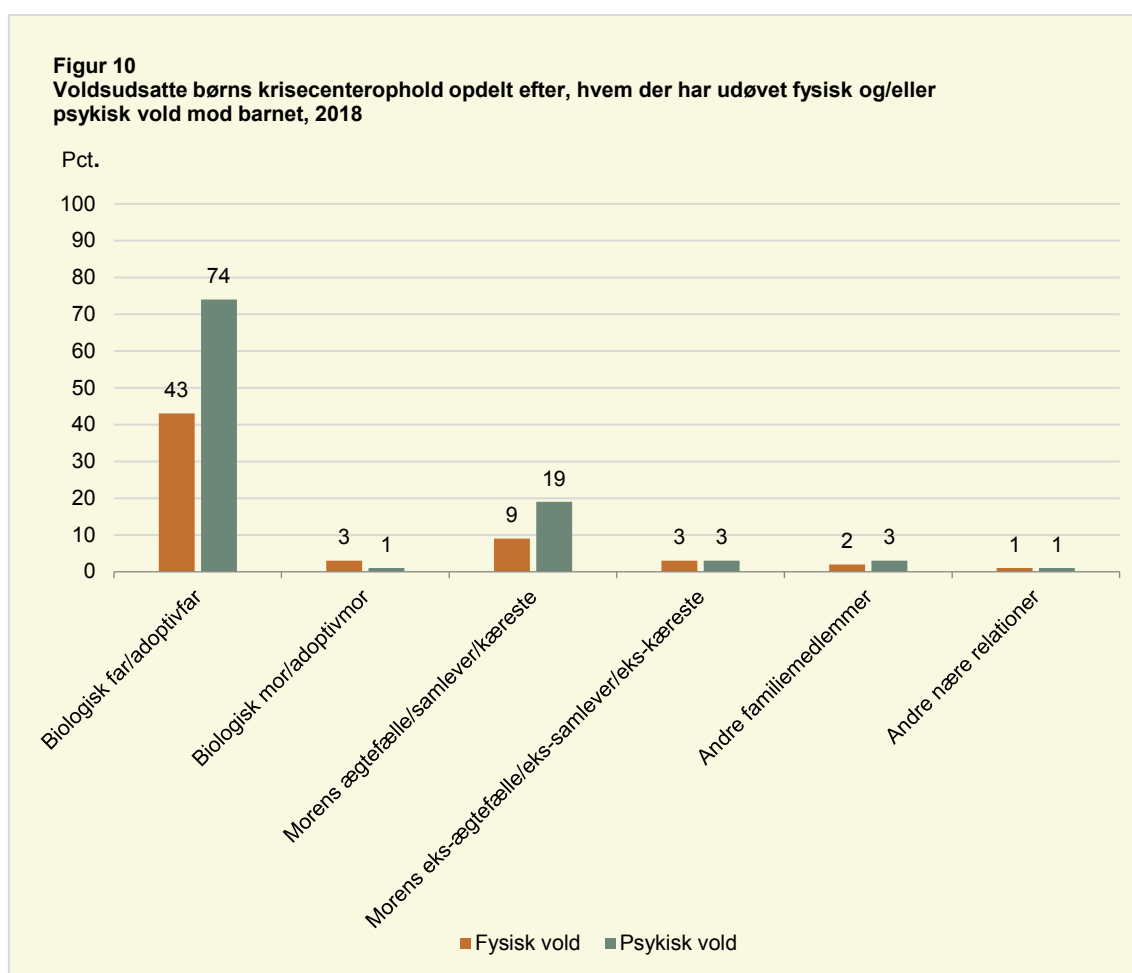
Anm: n = 391. To ophold med manglende besvarelser er frasorteret. Det er kun de 4-17-årige børn, der er blevet stillet dette spørgsmål. Andelen er udtryk for andele ophold og ikke andele unikke børn, da et barn kan have indgået i statistikken flere gange. Summen af procenterne er ikke nødvendigvis 100 procent pga. afrunding.

¹¹ Der skelnes i opgørelsen mellem "Der er mistanke om seksuelt overgreb" og "Ved ikke". Grunden til denne skelnen er, at krisecentrets medarbejdere, ved mistanke om at et barn har været udsat for et seksuelt overgreb, er forpligtet til at lave en underretning til kommunen.

Børnenes voldsudøver

Børn, som har været udsat for vold, kan have været udsat for vold fra flere forskellige nære relationer. Figur 10 viser, hvem der har udøvet den fysiske og/eller psykiske vold mod barnet. Figuren viser, at det både ved fysisk og psykisk vold ved langt de fleste ophold er barnets biologiske far eller adoptivfar, der har udøvet volden.

- Ved 43 procent af børnenes ophold, hvor der er udøvet fysisk vold, er det barnets biologiske far/adoptivfar, der er voldsudøveren. Det samme gælder for 74 procent af opholdene, hvor der er tale om psykisk vold.
- Morens ægtefælle/samlever/kæreste er ved ni procent af børnenes ophold voldsudøveren, når der er tale om fysisk vold, og ved 19 procent af opholdene, hvor der er tale om psykisk vold.

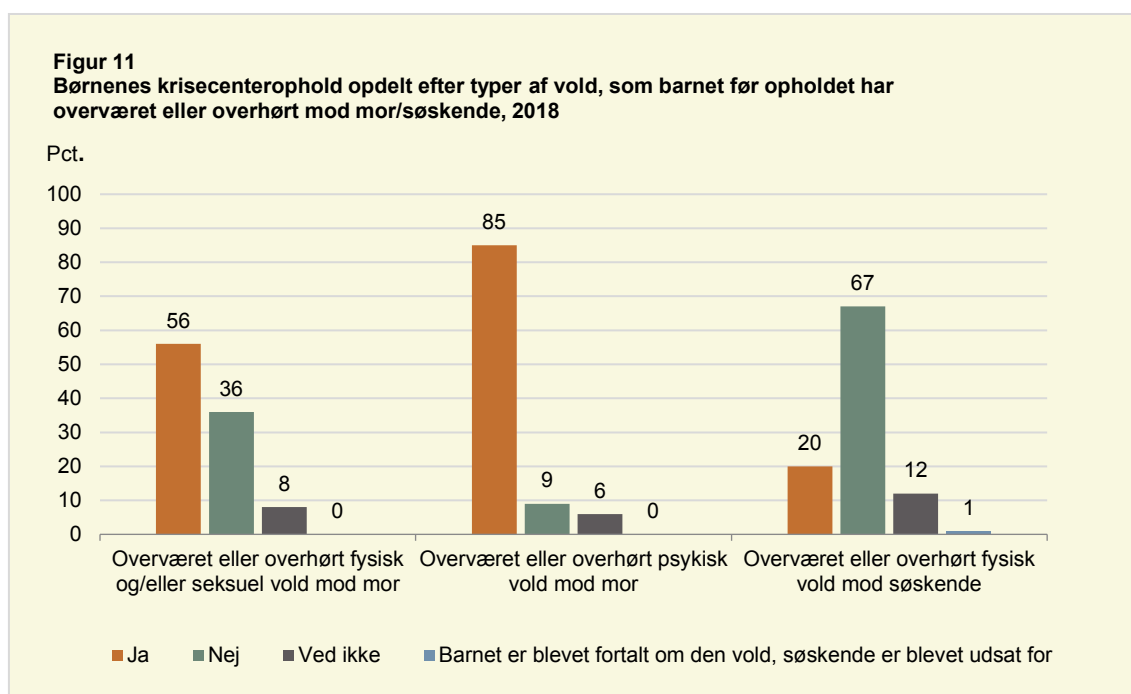


Anm: n = 236. Besvarelser, hvor det er angivet, at barnet ikke har været udsat for fysisk og/eller psykisk vold, er frasorteret. Det er kun de 4-17-årige børn, der er blevet stillet dette spørgsmål. Andelen er udtryk for andele ophold og ikke andele unikke børn, da et barn kan have indgået i statistikken flere gange. For en større andel af de voldsudsatte børn er det ikke angivet, hvem voldsudøveren er. Summen af procenterne er ikke nødvendigvis 100 procent, da børnene kan have angivet flere forskellige personer som voldsudøver.

Vold, som børnene har været vidne til

Nogle af børnene på kvindekrisecenter har ikke selv været direkte udsat for vold, men har overværet eller overhørt vold mod deres mor og/eller søskende. Nogle af børnene har både selv været udsat for vold og har overværet eller overhørt vold mod deres mor og/eller søskende. Der er ikke spurgt til, om barnet har overværet eller overhørt vold mod deres far. Børn, som er vidne til vold i nære relationer uden selv at have været direkte udsat, kan tage ligeså meget skade, som hvis de selv er direkte udsat for vold. Studier viser, at det kan have store negative konsekvenser for børn at opleve vold i nære relationer¹². Nogle studier viser, at det er mere skadeligt for barnet at opleve fars vold mod mor, end hvis barnet selv blev direkte udsat for vold¹³.

- Ved 56 procent af børnenes ophold har barnet før opholdet overværet eller overhørt fysisk og/eller seksuel vold mod mor.
- Ved 85 procent af børnenes ophold har barnet før opholdet overværet eller overhørt psykisk vold mod mor.
- Ved 54 procent af børnenes ophold har barnet før opholdet både overværet eller overhørt fysisk og/eller seksuel vold og psykisk vold mod mor.
- Ved 20 procent af børnenes ophold har barnet før opholdet overværet eller overhørt fysisk vold mod søskende.



Anm: n = 391. To ophold med manglende besvarelser er frasorteret. Det er kun de 4-17-årige børn, der er blevet stillet dette spørgsmål. Andelen er udtryk for andele ophold og ikke andele unikke børn, da et barn kan have indgået i statistikken flere gange.

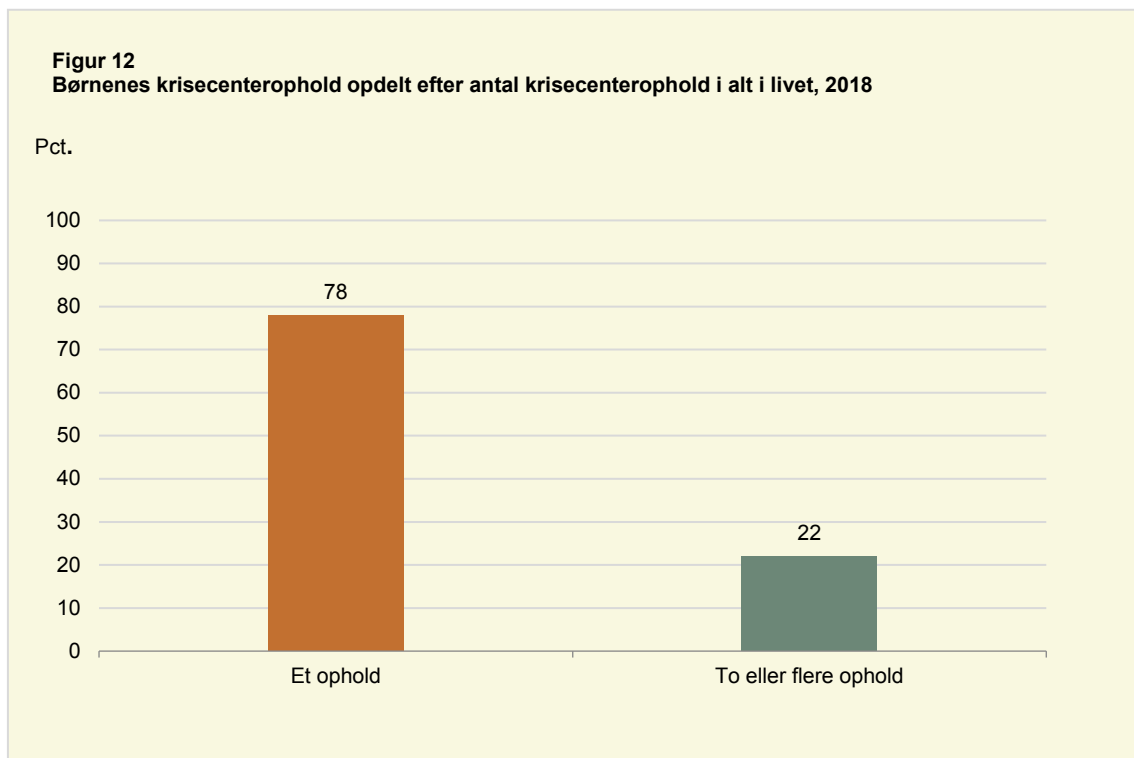
¹² Lyk-Jensen et al, 2017, "Børn, der oplever vold i familien. Omfang og konsekvenser", SFI – Det Nationale Forskningscenter for Velfærd.

¹³ Overlien, 2007, "Barn som oplever pappas våld mot mamma – vad säger forskningen?", Nordisk socialt arbeid 04/2007 (Volum 27).

Børn med gentagne krisecenterophold

Nogle børn har haft mere end et krisecenterophold sammen med deres mor. Figur 12 viser andelen af børnenes ophold, hvor barnet har haft henholdsvis et ophold og to eller flere ophold, i alt i livet.

- Ved 78 procent af børnenes ophold har barnet haft et ophold i alt i livet, mens barnet ved 22 procent af opholdene har haft to eller flere ophold i alt i livet.



Anm: n = 611. Otte ophold med manglende besvarelser er frasorteret. Andelen er udtryk for andele ophold og ikke andele unikke børn, da et barn kan have indgået i statistikken flere gange. Hvis barnet er blevet overflyttet fra et kvindekrisecenter til et andet kvindekrisecenter, tælles det som et krisecenterophold.

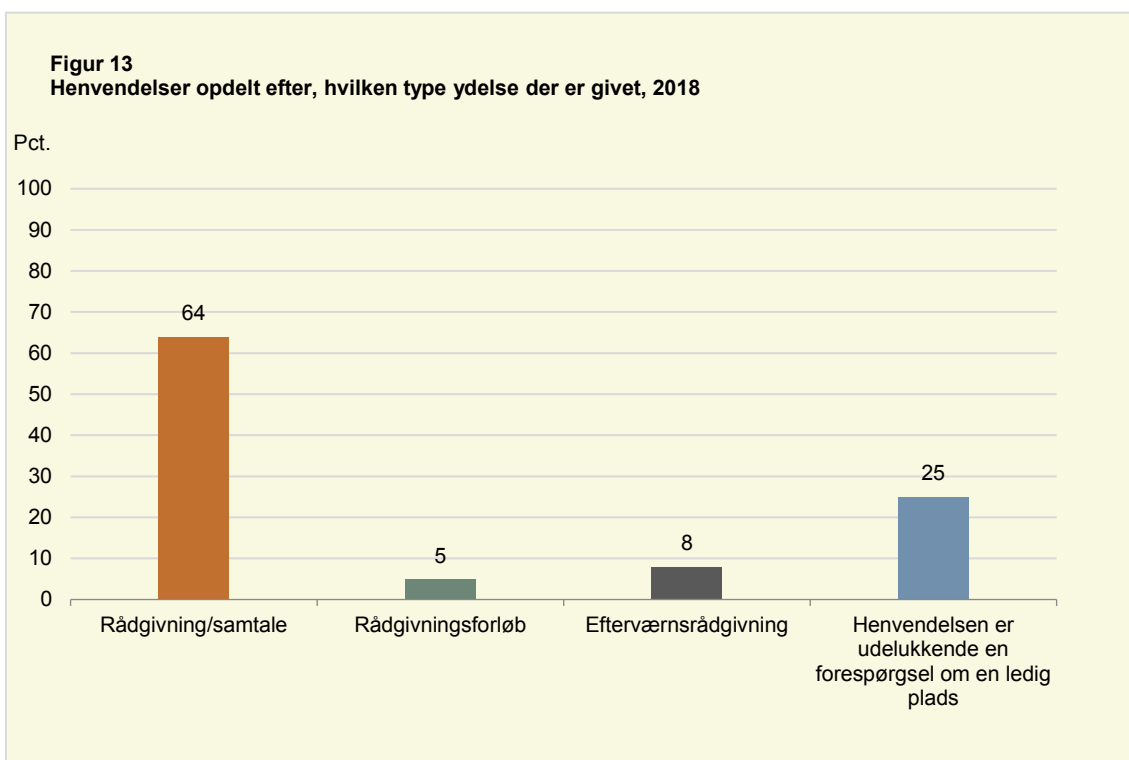
Ydelser ved henvendelser til krisecentrene

Kvindekrisecentrene modtager henvendelser, der handler om kvinder, som er udsat for vold. I 2018 blev der registreret 10.385 henvendelser. En henvendelse defineres som rådgivning til en person, som henvender sig til kvindekrisecentret om problemstillinger vedrørende en konkret kvinde, som er udsat for vold. Det kan være kvinden selv, der henvender sig, eller det kan være andre som fx en sagsbehandler, der henvender sig til kvindekrisecentret, ligesom flere personer kan henvende sig samtidigt vedrørende den samme voldsudsatte kvinde.

I årsstatistikken er antallet af henvendelser opgjort. Hvis en kvinde har henvendt sig flere gange, tælles hver henvendelse som en selvstændig henvendelse. Hvis der har været flere henvendelser, som drejer sig om den samme kvinde, er de ligeledes talt med som selvstændige henvendelser. I dette afsnit er det således ikke *antallet af kvinder*, der henvender sig, som er opgjort, men derimod *antallet af henvendelser*. Henvendelserne sker telefonisk, ved personligt fremmøde eller skriftligt.

Kvindekrisecentrene rådgiver hvert år en bredere gruppe af voldsudsatte kvinder, pårørende og fagfolk end de kvinder, der har ophold på et kvindekrisecenter. Rådgivningen kan være en rådgivningssamtale, et rådgivningsforløb, som strækker sig over flere samtaler, eller en efterværnsrådgivning, som er til kvinder, der har haft ophold på et kvindekrisecenter. Ud over rådgivning kan henvendelserne dreje sig om en forespørgsel om en ledig plads på kvindekrisecentret. Figur 13 nedenfor viser typen af ydelser, som er givet ved henvendelser til kvindekrisecentrene.

- Ved 64 procent af henvendelserne har kvindekrisecentrene ydet rådgivningssamtaler.
- Ved fem procent af henvendelserne er der givet rådgivningsforløb.
- Efterværnsrådgivninger er ydet ved otte procent af henvendelserne.
- Der er ikke givet rådgivning ved 25 procent af henvendelserne, fordi der udelukkende har været tale om en forespørgsel om en ledig plads.

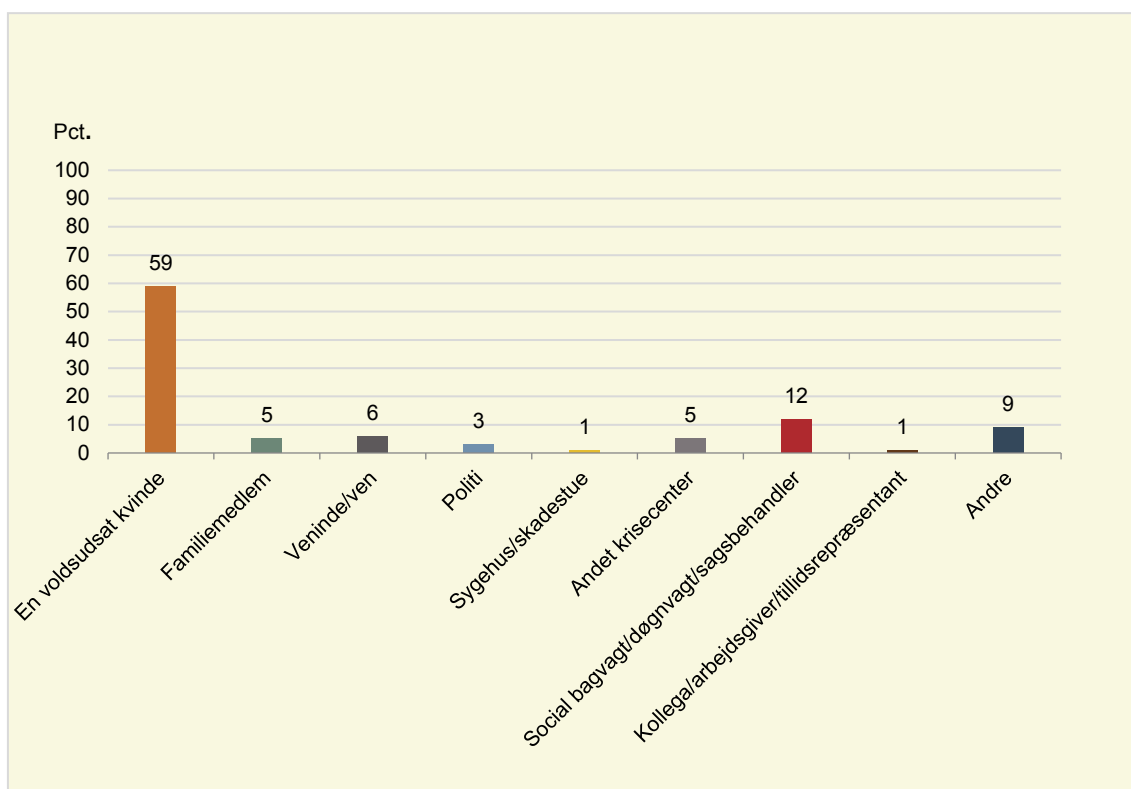


Anm: n = 10.342. 43 henvendelser med manglende besvarelser er frasorteret. Rådgivning/samtale er defineret som vejledning, socialrådgivning og lytte/dialog. Rådgivningsforløb er defineret som et forløb, der er aftalt med kvinden. Efterværnsrådgivning er defineret som rådgivning af tidligere beboere. Summen af procenterne er ikke 100 procent, da det er muligt, at der er givet flere ydelser ved en henvendelse.

Personer, der henvender sig til kvindekrisecentrene

Henvendelser om konkrete kvinder, der er udsat for vold, kommer fra forskellige personer. De kan fx komme fra kvinder, som er udsat for vold, familiemedlemmer til en voldsudsat kvinde, politi, den sociale bagvagt eller en kommunal sagsbehandler m.fl. Flere personer kan henvende sig samtidigt om den samme kvinde fx ved fremmøde på et krisecenter, og disse henvendelser registreres som en henvendelse.

- Ved størstedelen af de registrerede henvendelser svarende til 59 procent er henvendelsen kommet fra en voldsudsat kvinde.
- 12 procent af henvendelserne er kommet fra den sociale bagvagt, døgnvagt eller sagsbehandler i kommunen.
- Tre procent og en procent af henvendelserne er kommet fra henholdsvis politiet og sygehus/skadestue.



Anm: n = 10.327. 58 henvendelser med manglende besvarelser er frasorteret. Det er henvendelser, der er opgjort. Den samme person kan have henvendt sig flere gange og tælles derfor med flere gange i statistikken, og der kan have været flere henvendelser til krisecentrene om den samme kvinde, som derfor tælles med som en henvendelse hver gang. Summen af procenterne er ikke nødvendigvis 100 procent pga. afrunding, og fordi en henvendelse kan komme fra flere forskellige personer.

Henvendelser om ledig plads

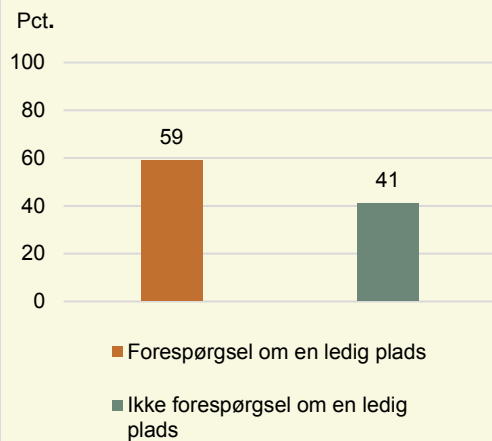
En stor andel af de henvendelser, kvindekrisecentrene hvert år modtager, er forespørgsler om en ledig plads (figur 15). Den samme person kan have henvendt sig flere gange og tælles derfor med flere gange i statistikken. Figureerne er derfor ikke udtryk for opgørelser om unikke kvinder, men er opgørelser om henvendelser. Tallene for henvendelser om ledig plads kan ikke anvendes som mål for efterspørgslen vedrørende § 109-pladser på landsplan. Dette skyldes blandt andet, at der kan være flere henvendelser vedrørende den samme kvinde, og fordi nogle krisecentre modtager relativt mange henvendelser og har forholdsvis få pladser. Det betyder, at der hos disse krisecentre oftere kan være henvendelser om ledig plads, som ikke kan imødekommes.

Data indikerer, at nogle kvindekrisecentre modtager forholdsvis mange henvendelser, hvor der ikke er en plads til en voldsudsat kvinde på det konkrete krisecenter, og hvor det er nødvendigt at henvise kvinden til et andet krisecenter, kommunen eller et andet tilbud.

- 59 procent af henvendelserne til kvindekrisecentrene drejer sig om, hvorvidt der er en ledig plads på krisecentret (figur 15).
- Ved de henvendelser, der indeholder en forespørgsel om en ledig plads, bliver der ved 31 procent af tilfældene svaret, at krisecentret har plads til kvinden (figur 16).
- Ved 19 procent af henvendelserne, der handler om en ledig plads, har krisecentrene svaret, at der er plads til kvinden, men at de henviser til en anden løsning. Grundene til dette fremgår af figur 18.
- Sammenlagt angiver krisecentrene ved 50 procent af henvendelserne, hvor der forespørges om en ledig plads, at der er ledig plads på krisecentret.
- Kvindekrisecentrene har ved 50 procent af henvendelserne, der drejer sig om en ledig plads, svaret, at der ikke er en ledig plads til kvinden på det konkrete krisecenter¹⁴. I figur 17 nedenfor fremgår det, hvor kvindekrisecentrene henviser til, når der ikke er en ledig plads på det pågældende krisecenter.

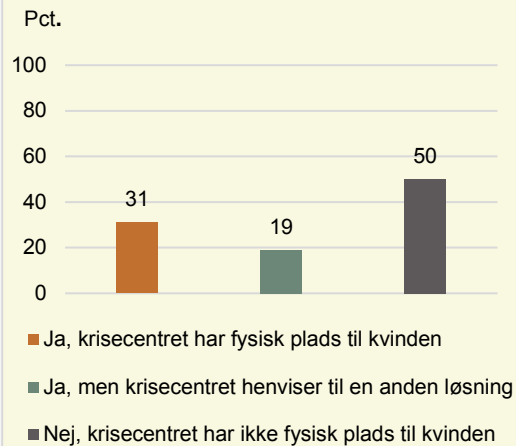
¹⁴ Andelen af henvendelser, der drejer sig om en ledig plads, men hvor der ikke er en ledig plads, varierer betydeligt på tværs af kvindekrisecentre.

Figur 15
Henvendelser til kvindekrisecentre opdelt efter, om det er en forespørgsel om en ledig plads, 2018



Anm til figur 15: n = 10.321. 64 henvendelser med manglende besvarelser er frasorteret. Det er henvendelser, der er opgjort. Den samme person kan have henvendt sig flere gange og tælles derfor med flere gange i statistikken, og der kan have været flere henvendelser til krisecentrene om den samme kvinde, som derfor tælles med som en henvendelse hver gang.

Figur 16
Henvendelser om en ledig plads opdelt efter, om der er fysisk plads på kvindekrisecentret, eller der henvises til anden løsning, 2018

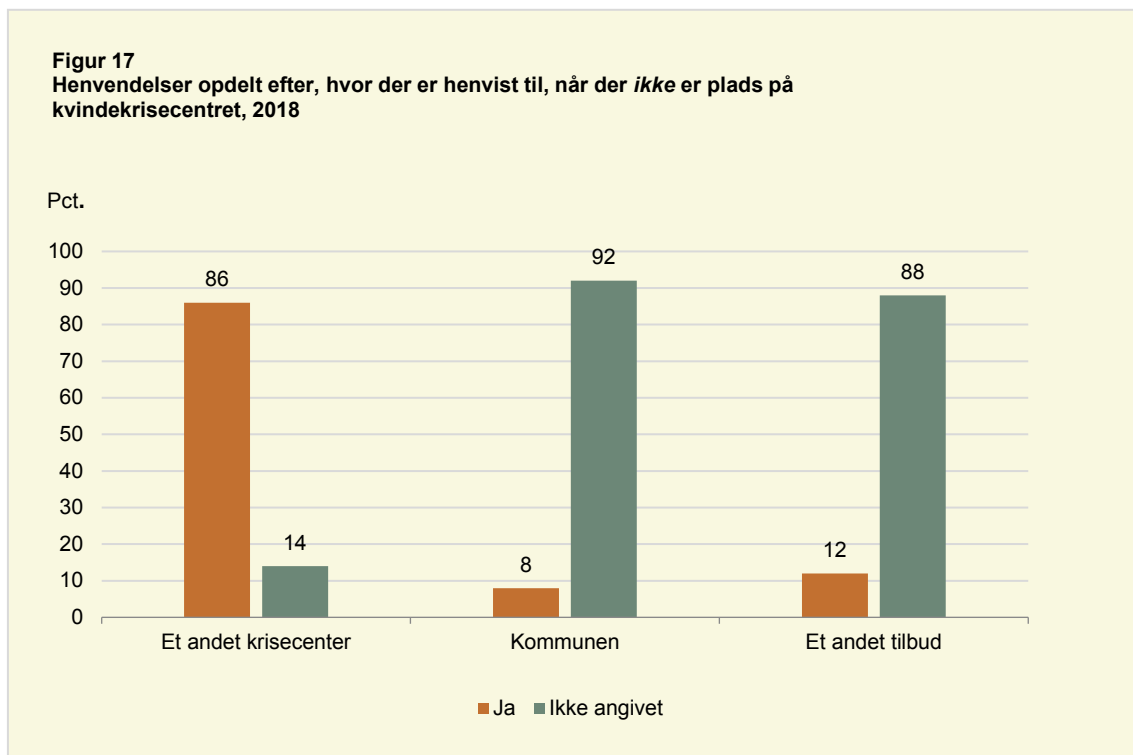


Anm. til figur 16: n = 6.117. Tre henvendelser med manglende besvarelser er frasorteret. Det er henvendelser, der er opgjort. Den samme person kan have henvendt sig flere gange og tælles derfor med flere gange i statistikken, og der kan have været flere henvendelser til krisecentrene om den samme kvinde, som derfor tælles med som en henvendelse hver gang.

Henvisning, når der *ikke* er ledig plads på kvindekrisecentret

Når kvindekrisecentrene modtager henvendelser om ledig plads, men ikke har en ledig plads, henviser krisecentrene i langt de fleste tilfælde til et andet krisecenter. Derudover kan krisecentrene henvise til kommunen eller et andet tilbud. Ved en henvendelse kan der henvises til flere forskellige steder. I dette afsnit er det *andele henvendelser* om ledig plads og ikke *andele kvinder*, der henvender sig om ledig plads, som er opgjort.

- Ved 86 procent af de registrerede henvendelser, hvor kvindekrisecentrene svarer, at de ikke har en ledig plads, henviser krisecentrene til et andet krisecenter.
- I otte procent af tilfældene, hvor kvindekrisecentrene ikke har en ledig plads, henvises der til kommunen.
- Der henvises til et andet tilbud ved 12 procent af tilfældene, hvor kvindekrisecentrene ikke har en ledig plads.



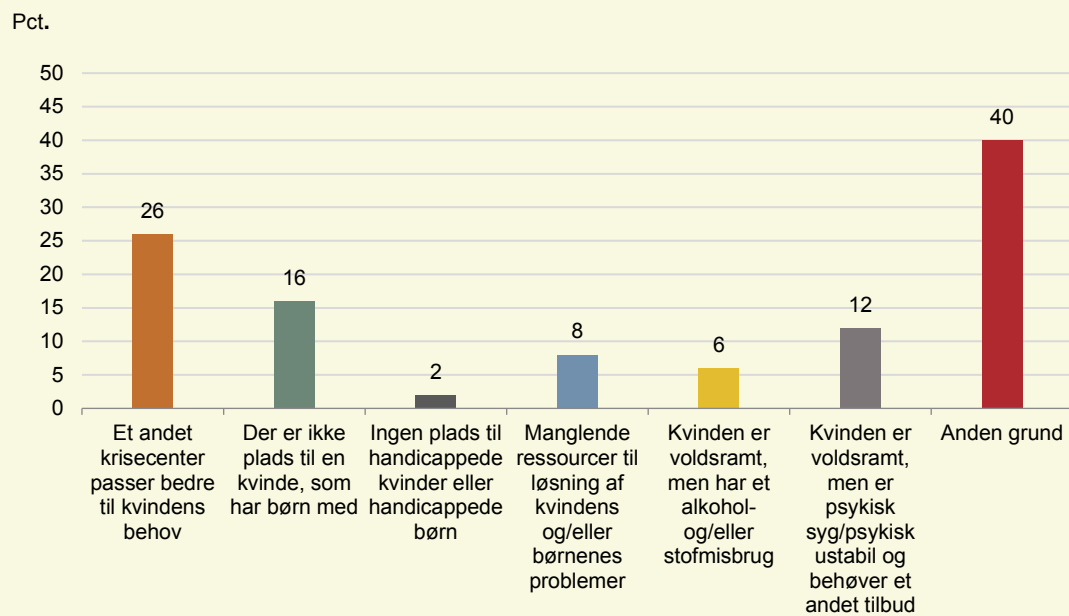
Anm: n = 3.064. Seks henvendelser med manglende besvarelser er frasortet. Det er henvendelser, der er opgjort. Den samme person kan have henvendt sig flere gange og tælles derfor med flere gange i statistikken, og der kan have været flere henvendelser til krisecentrene om den samme kvinde, som derfor tælles med som en henvendelse hver gang. Kvindekrisecentrene kan henvise til flere tilbud.

Henvisning til anden løsning, når der er ledig plads på krisecentret

Som tidligere nævnt henviser kvindekrisecentrene i visse tilfælde til andre løsninger, selvom der er ledig plads på krisecentret. Disse henvisninger kan skyldes en række forhold, blandt andet at det vurderes, at et andet krisecenter passer bedre til kvindens behov, eller at kvinden fx er psykisk syg eller psykisk ustabil og derfor har behov for et andet tilbud. I afsnittet er det ikke *andele kvinder*, der henvender sig, som er opgjort, men derimod *andele henvendelser om ledig plads*.

- Ved 26 procent af de henvendelser, hvor kvindekrisecentret har ledig plads, men henviser til en anden løsning, angives grunden til henvisningen at være, at et andet krisecenter passer bedre til kvindens behov.
- I 16 procent af tilfældene angives det, at årsagen til, at kvindekrisecentret henviser til en anden løsning, er, at der ikke er plads til en kvinde, som har børn med.
- At kvinden er voldsramt, men er psykisk syg eller psykisk ustabil og behøver et andet tilbud, angives som grunden til, at der henvises til en anden løsning ved 12 procent af henvendelserne.
- Der angives anden grund til henvisningen i 40 procent af tilfældene, hvor kvindekrisecentret har plads til kvinden, men henviser til en anden løsning. Anden grund kan fx være, at kvinden henvises til anden løsning af sikkerhedsmæssige årsager, eller at kvinden ikke tilhører målgruppen for kvindekrisecentre.

Figur 18
Henvendelser opdelt efter årsager til alternative henvisninger, selvom der er plads på kvindekrisecentret, 2018



Anm: n = 1.152. Tre henvendelser med manglende besvarelser er frasorteret. Det er henvendelser, der er opgjort. Den samme person kan have henvendt sig flere gange og tælles derfor med flere gange i statistikken, og der kan have været flere henvendelser til krisecenterne om den samme kvinde, som derfor tælles med som en henvendelse hver gang. Summen af procenterne er ikke nødvendigvis 100 procent, da der kan være angivet flere årsager til, at en kvinde henvises til et andet tilbud.

Temaanalyser

Temaanalyse 1: Typer af vold, som kvinderne og børnene har været udsat for

Første del af temaanalyse 1 fokuserer på ophold af kvinder, som har været udsat for forskellige typer vold. Blandt andet ses der på forskelle mellem ophold af kvinder, som har været udsat for en bestemt type vold, og ophold af kvinder, som ikke har været udsat for samme type vold, inden for de seneste 12 måneder.

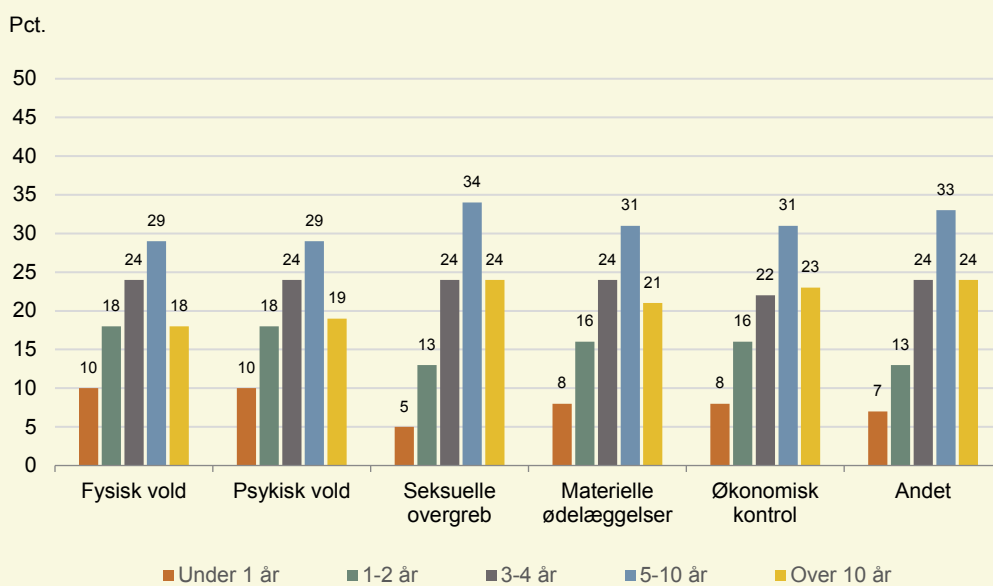
Anden del af temaanalyse 1 fokuserer på de forskellige voldstyper, som børnene har været udsat for inden for de seneste 12 måneder, og de voldstyper, som de har overværet eller overhørt mod deres mor og/eller søskende.

Vold, som kvinder på kvindekrisecenter har været udsat for

Figur 19 viser, hvor længe kvinderne har været udsat for vold i alt i voksenlivet, fordelt på hvilken type vold de har været udsat for. Kvinderne kan have været udsat for flere typer vold og kan derfor indgå flere gange i figuren. Der er ikke væsentlige forskelle på, hvor længe kvinderne har været udsat for fysisk vold, psykisk vold, materiel vold, økonomisk vold og seksuelle overgreb. Hvor længe kvinderne har været udsat for vold generelt i deres voksenliv kan ses i figur 3 på side 7.

- Ved 10 procent af kvindernes ophold har kvinderne, som har været udsat for fysisk vold, været udsat for denne type vold i under 1 år. Ved 47 procent af opholdene har kvinderne været udsat for fysisk vold i over fem år.
- Ved 10 procent af kvindernes ophold har kvinderne, som har været udsat for psykisk vold, været udsat for denne type vold i under 1 år. Ved 48 procent af opholdene har kvinderne været udsat for psykisk vold i over fem år.
- Ved fem procent af kvindernes ophold har kvinderne, som har været udsat for seksuelle overgreb, været udsat for denne type vold i under 1 år. Ved 58 procent af opholdene har kvinderne været udsat for seksuelle overgreb i over fem år.

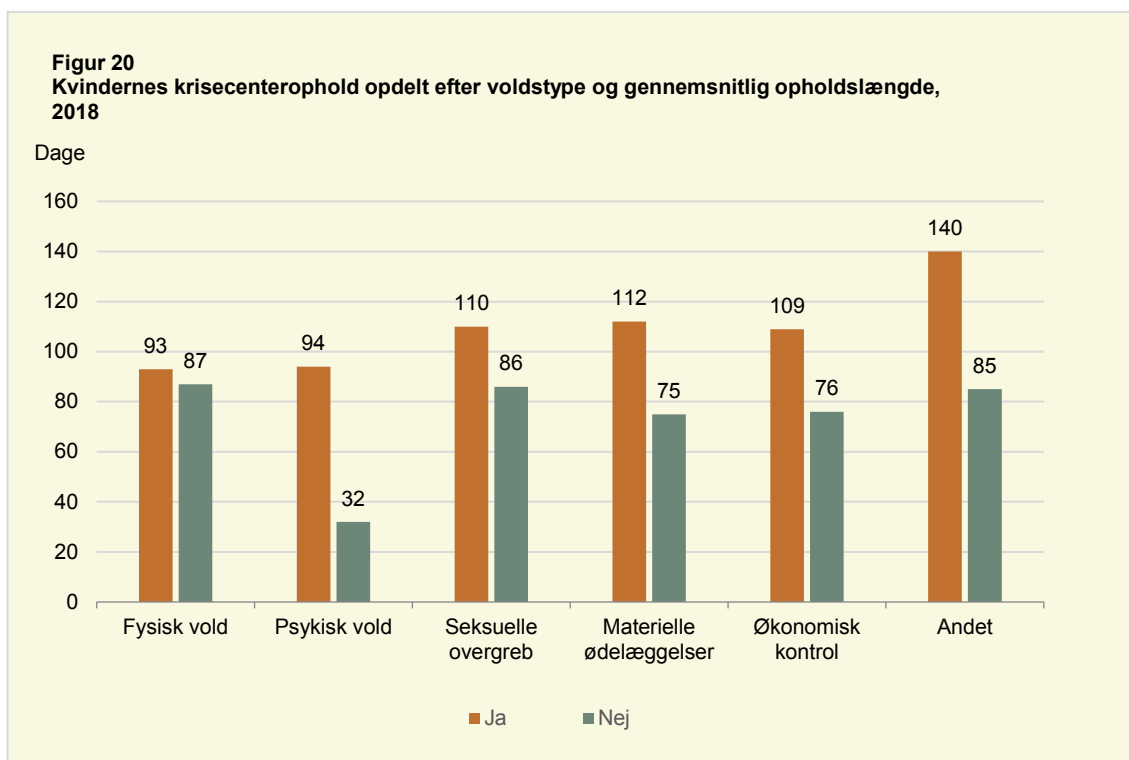
Figur 19
Kvindernes krisecenterophold opdelt efter voldstype og varighed af vold i kvindens voksne liv, 2018



Anm: n = 651. 27 ophold med manglende besvarelse er frasorteret. Andelene er udtryk for andele ophold og ikke andele unikke kvinder, da en kvinde kan have indgået i statistikken flere gange.

Figur 20 viser, hvor længe kvinderne i gennemsnit opholder sig på kvindekrisecenter¹⁵, alt efter hvilken type vold de har været udsat for.

- For det samlede antal af kvindernes ophold, hvor kvinden har været udsat for fysisk vold, er den gennemsnitlige opholdslængde på krisecentret 93 dage. For ophold, hvor kvinden ikke har været udsat for fysisk vold, er den gennemsnitlige opholdslængde 87 dage.
- Ophold, hvor kvinden har været udsat for seksuelle overgreb, er i gennemsnit 24 dage længere end for kvinder, der ikke har været udsat for seksuelle overgreb.

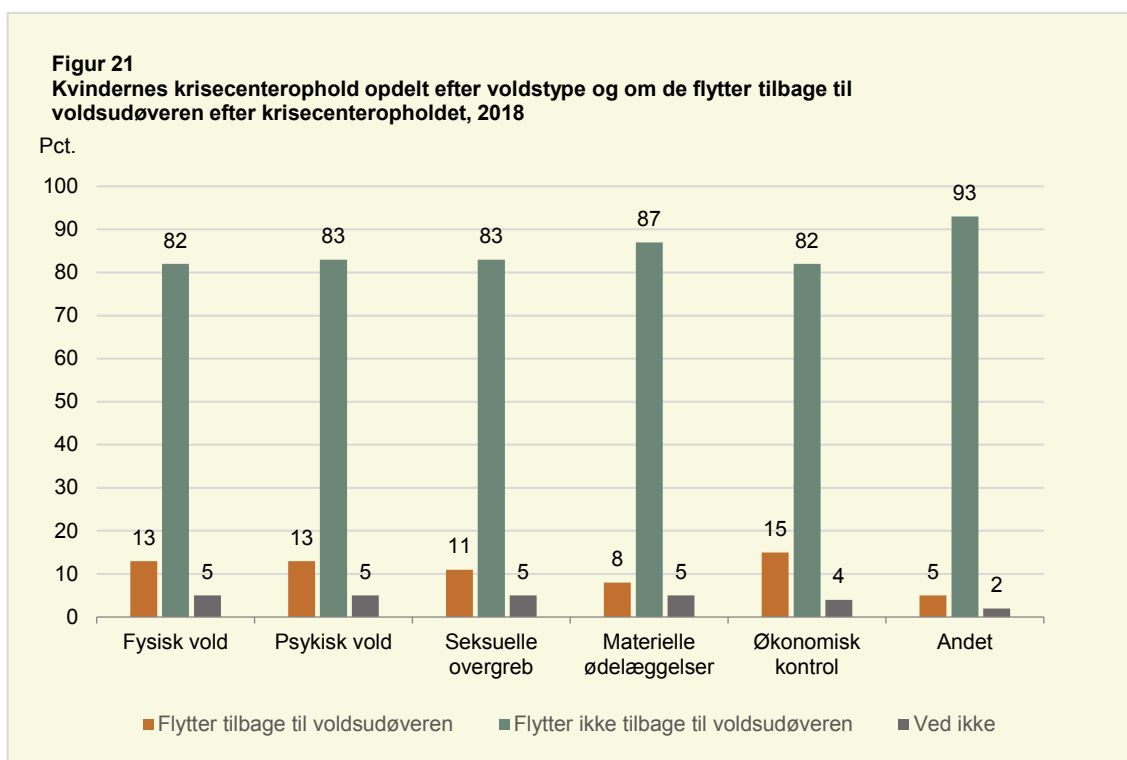


Anm: n = 652. 26 ophold med manglende besvarelse er frasorteret. Der tages forbehold for, at de kvinder, der har angivet, at de ikke har været udsat for psykisk vold, udgør et lavt antal besvarelser (n = 13).

¹⁵ Den gennemsnitlige opholdslængde for de kvinder, der er angivet indflytnings- og udflytningsdato for, er 68 dage, mens medianopholdslængden er 25 dage. Årsagen til den store forskel mellem gennemsnitsopholdslængden og medianopholdslængden er, at få af kvindernes krisecenterophold er meget lange sammenholdt med medianopholdslængden.

Figur 21 viser, at andelen af kvindernes ophold, hvor kvinden flytter tilbage til voldsudøveren, er størst for de ophold, hvor kvinden har været udsat for økonomisk kontrol, og mindst for de ophold, hvor kvinden har været udsat for andet end de fem definerede voldstyper.

- Ved 13 procent af kvindernes ophold, hvor kvinden har været udsat for henholdsvis fysisk og psykisk vold, flytter kvinden tilbage til voldsudøveren efter krisecenteropholdet.
- Ved 11 procent af kvindernes ophold, hvor kvinden har været udsat for seksuelle overgreb, flytter kvinden tilbage til voldsudøveren efter krisecenteropholdet.
- Ved otte procent af kvindernes ophold, hvor kvinden har været udsat for materielle ødelæggelser, flytter kvinden tilbage til voldsudøveren efter krisecenteropholdet.
- Ved 15 procent af kvindernes ophold, hvor kvinden har været udsat for økonomisk kontrol, flytter kvinden tilbage til voldsudøveren efter krisecenteropholdet.

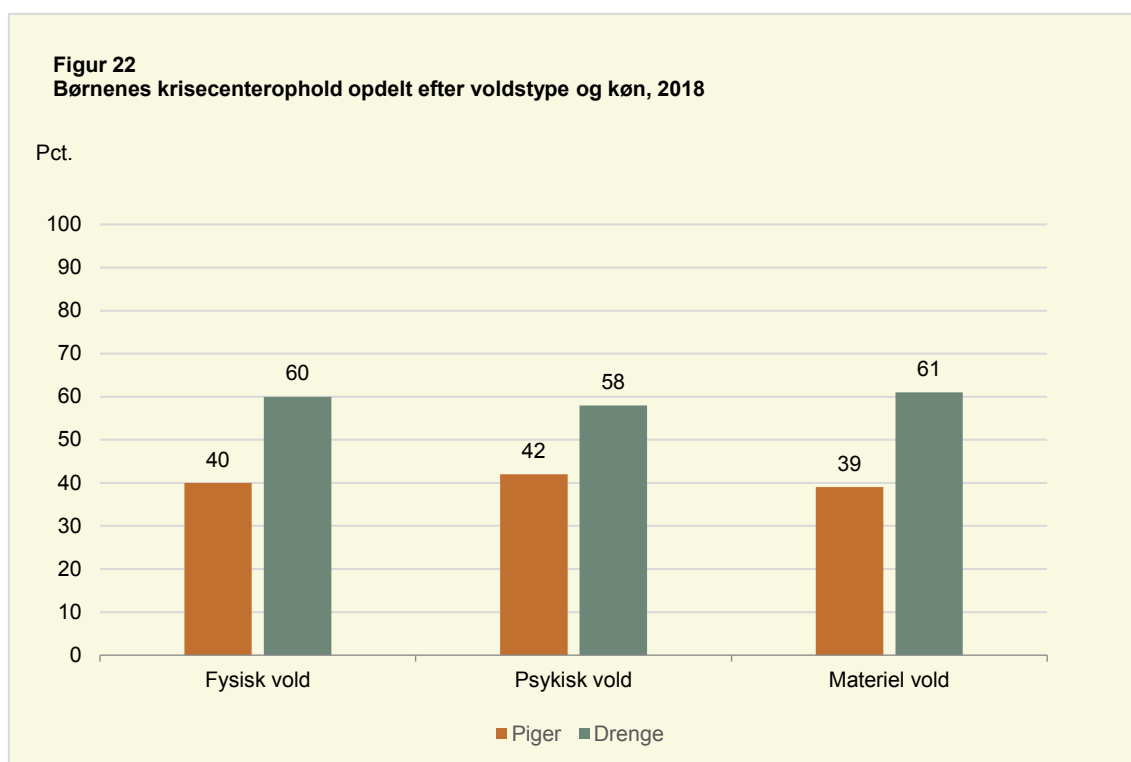


Anm: n = 611. 67 ophold med manglende besvarelse er frasorteret. Andelene er udtryk for andele ophold og ikke andele unikke kvinder, da en kvinde kan have indgået i statistikken flere gange. Kategorien 'flytter ikke tilbage til voldsudøveren' består af kvinder, som flytter: til tidligere bolig, men voldsudøveren er flyttet; til tidligere bolig, hvor jeg også boede før som enlig; til egen ny bolig; til et andet krisecenter; til familiebehandlingsinstitution; til § 110-institution; til familie; til venner; andet. Der tages forbehold for, at de kvinder, der har angivet, at de ikke har været udsat for psykisk vold, udgør et lavt antal besvarelser (n = 13). Summen af procenterne er ikke nødvendigvis 100 procent pga. afrunding.

Vold, som børn på kvindekrisecenter har været udsat for eller har overværet eller overhørt

Børn på kvindekrisecenter kan selv have været udsat for vold, og de kan have overværet eller overhørt vold mod deres mor og/eller søskende. Nogle af børnene har hverken været direkte udsat for vold eller overhørt eller overværet vold. Denne del af temaanalyse 1 sætter både fokus på den vold, som børnene selv har været udsat for, og den vold mod moderen og/eller søskende, som børnene har overværet eller overhørt. Fordelingen mellem drenge og piger på kvindekrisecenter er ligelig (ikke vist i figuren). Samlet set indikerer figur 22, at en større andel af de børn, som selv har været udsat for fysisk, psykisk og/eller materiel vold, er drenge.

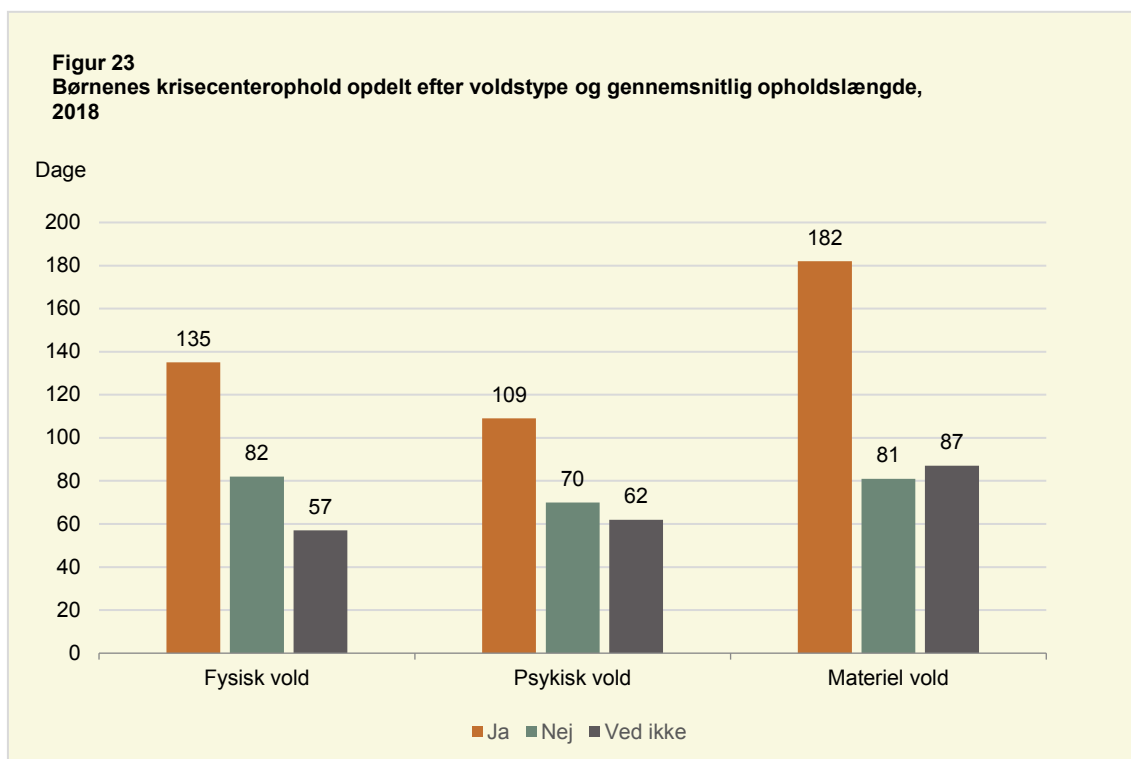
- Ved det samlede antal af børnenes ophold, hvor barnet har været udsat for fysisk vold, er 40 procent piger og 60 procent drenge.
- Ved det samlede antal af børnenes ophold, hvor barnet har været udsat for psykisk vold, er 42 procent piger, og 58 procent drenge.
- Ved det samlede antal af børnenes ophold, hvor barnet har været udsat for materiel vold, er 61 procent drenge og 39 procent piger.



Anm: n = 391. To ophold med manglende besvarelse er frasorteret. Det er kun de 4-17-årige børn, der er blevet stillet dette spørgsmål. Andelen er udtryk for andele ophold og ikke andele unikke børn, da et barn kan have indgået i statistikken flere gange.

Figur 23 viser, at børnene, der ledsager deres mor på krisecenter, og som har været udsat for fysisk vold, psykisk vold eller materiel vold, opholder sig i længere tid på krisecentret, end børnene, som ikke har været udsat for de tre typer vold¹⁶.

- For det samlede antal af børnenes ophold, hvor barnet har været udsat for fysisk vold, er den gennemsnitlige opholdslængde på krisecenter 135 dage. For ophold, hvor barnet ikke har været udsat for fysisk vold, er den gennemsnitlige opholdslængde 82 dage.
- For det samlede antal af børnenes ophold, hvor barnet har været udsat for psykisk vold, er den gennemsnitlige opholdslængde på krisecenter 109 dage. For ophold, hvor barnet ikke har været udsat for psykisk vold, er den gennemsnitlige opholdslængde 70 dage.
- For det samlede antal af børnenes ophold, hvor barnet har været udsat for materiel vold, er den gennemsnitlige opholdslængde på krisecenter 182 dage. For ophold, hvor barnet ikke har været udsat for materiel vold, er den gennemsnitlige opholdslængde 81 dage.

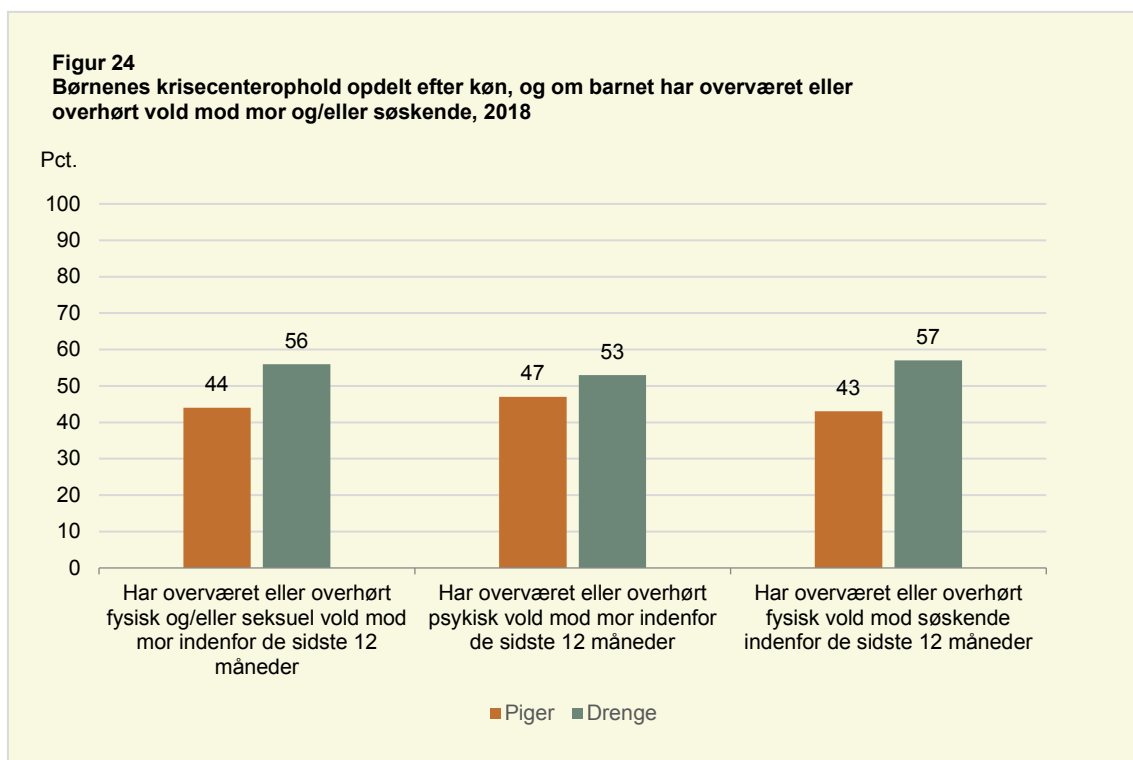


Anm: n = 387. Seks ophold med manglende besvarelse er frasorteret. Det er kun de 4-17-årige børn, der er blevet stillet dette spørgsmål.

¹⁶ Den gennemsnitlige opholdslængde for de børn, der er angivet indflytnings- og udflytningsdato for, er 67 dage, mens medianopholdslængden er 30 dage. Årsagen til den store forskel mellem gennemsnitsopholdslængden og medianopholdslængden er, at få af børnenes krisecenterophold er meget lange sammenholdt med medianopholdslængden.

Børn, der ledsager deres mor på kvindekrisecenter, har i nogle tilfælde overværet eller overhørt vold mod deres mor og/eller søskende. Figur 24 viser, at det ved drengenes ophold i højere grad end for pigernes ophold er angivet, at barnet har overværet eller overhørt vold mod deres mor og/eller søskende.

- Ved det samlede antal af børnenes ophold, hvor barnet har overværet eller overhørt fysisk og/eller seksuel vold mod deres mor, er 44 procent piger, og 56 procent er drenge.
- Ved det samlede antal af børnenes ophold, hvor barnet har overværet eller overhørt psykisk vold mod deres mor, er 47 procent piger, mens 53 procent er drenge.
- Ved det samlede antal af børnenes ophold, hvor barnet har overværet eller overhørt fysisk vold mod søskende, er 43 procent piger, og 57 procent er drenge.



Anm: n = 390. Tre ophold med manglende besvarelse er frasorteret. Det er kun de 4-17-årige børn, der er blevet stillet dette spørgsmål. Andelen er udtryk for andele ophold og ikke andele unikke børn, da et barn kan have indgået i statistikken flere gange.

Temaanalyse 2: Varighed af kvindernes voldsudsættelse

Temaanalyse 2 belyser forskelle og ligheder mellem kvinder, der har været udsat for vold af forskellig varighed i alt i voksenlivet. Som det ses i figur 3, har kvinden ved 72 procent af kvindernes ophold været udsat for vold i tre år eller mere i alt i voksenlivet.

Figur 25 viser, at kvinder, der har været udsat for vold i tre år eller mere i deres voksenliv, oftere har gentagne ophold på kvindekrisecentre end kvinder, der har været udsat for vold i under tre år.

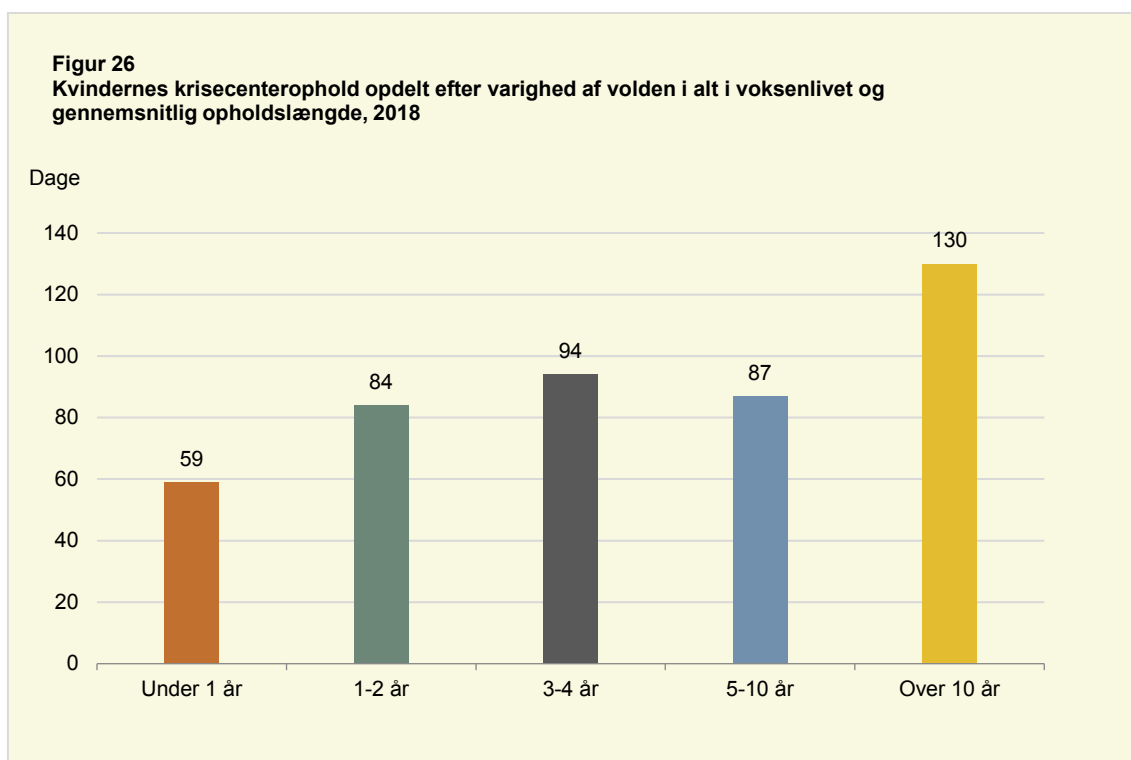
- Ved 86 procent af kvindernes ophold, hvor kvinden har været udsat for vold i under 1 år, har kvinden haft et ophold. Ved 13 procent af opholdene har kvinden haft to eller flere ophold.
- Ved 68 procent af kvindernes ophold, hvor kvinden har været udsat for vold i 3-4 år, har kvinden haft et ophold. Ved 32 procent af opholdene har kvinden haft to eller flere ophold.
- Ved 66 procent af kvindernes ophold, hvor kvinden har været udsat for vold i over 10 år, har kvinden haft et ophold. Ved 34 procent af opholdene har kvinden haft to eller flere ophold.



Anm: n = 647. 31 ophold med manglende besvarelse er frasorteret. Andelen er udtryk for andele ophold og ikke andele unikke kvinder, da en kvinde kan have indgået i statistikken flere gange. Summen af procenterne er ikke nødvendigvis 100 procent pga. afrunding.

Figur 26 viser kvindernes krisecenterophold opdelt efter varighed af volden i alt i voksenlivet og gennemsnitlig opholdslængde¹⁷. Tallene viser, at kvindernes ophold, hvor kvinderne har været udsat for vold i under 1 år, i gennemsnit er væsentligt kortere end ophold, hvor kvinderne har været udsat for vold i over 10 år.

- For det samlede antal af kvindernes ophold, hvor kvinden har været udsat for vold under 1 år, er den gennemsnitlige opholdslængde 59 dage.
- For det samlede antal af kvindernes ophold, hvor kvinden har været udsat for vold i 3-4 år, er den gennemsnitlige opholdslængde 94 dage.
- For det samlede antal af kvindernes ophold, hvor kvinden har været udsat for vold i over 10 år, er den gennemsnitlige opholdslængde 130 dage.

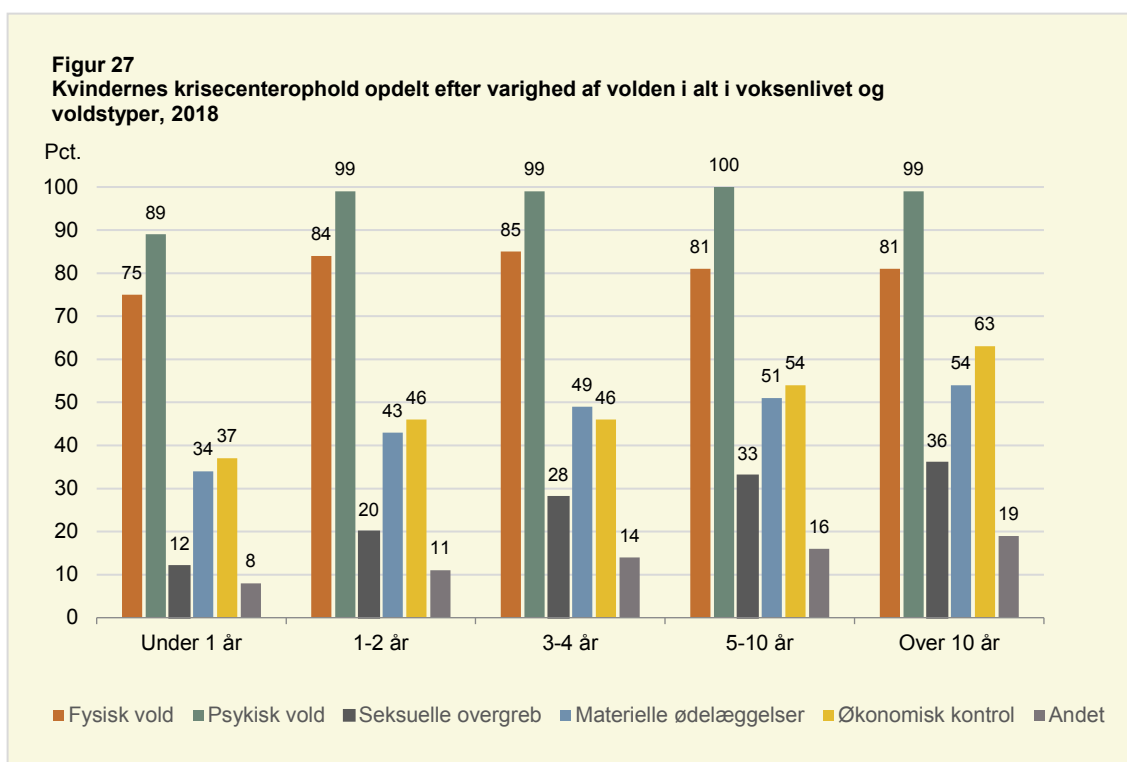


Anm: n = 647. 31 ophold med manglende besvarelse er frasorteret.

¹⁷ Den gennemsnitlige opholdslængde for de kvinder, der er angivet indflytnings- og udflytningsdato for, er 68 dage, mens medianopholdslængden er 25 dage.

Figur 27 viser kvindernes ophold opdelt efter varighed af volden i alt i kvindernes voksenliv, og hvilke typer vold de har været udsat for. Figuren indikerer blandt andet, at kvinder, der har været udsat for vold i fem år eller mere, oftere har været udsat for seksuelle overgreb, materielle ødelæggelser og økonomisk kontrol end kvinderne, som har været udsat under fem år.

- For det samlede antal af kvindernes ophold, hvor kvinden har været udsat for vold i under 1 år, har 75 procent af kvinderne været udsat for fysisk vold. 12 procent af kvinderne har været udsat for seksuelle overgreb, mens 37 procent har været udsat for økonomisk kontrol.
- For det samlede antal af kvindernes ophold, hvor kvinden har været udsat for vold i 3-4 år, har 85 procent af kvinderne været udsat for fysisk vold. 28 procent af kvinderne har været udsat for seksuelle overgreb, mens 46 procent har været udsat for økonomisk kontrol.
- For det samlede antal af kvindernes ophold, hvor kvinden har været udsat for vold i over 10 år, har 81 procent af kvinderne været udsat for fysisk vold. 36 procent af kvinderne har været udsat for seksuelle overgreb, mens 63 procent har været udsat for økonomisk kontrol.



Anm: n = 651. 27 ophold med manglende besvarelse er frasorteret. Andelen er udtryk for andele ophold og ikke andele unikke kvinder, da en kvinde kan have indgået i statistikken flere gange. Der tages forbehold for, at de kvinder, der har angivet, at de ikke har været udsat for psykisk vold, udgør et lavt antal besvarelser (n = 7). Summen af procenterne er ikke nødvendigvis 100 procent pga. afrunding.

Temaanalyse 3: Kvinder og børn med gentagne krisecenterophold i alt i livet

Nogle kvinder og børn har mere end et krisecenterophold i alt i livet. I denne temaanalyse ses der på forskelle og ligheder mellem kvinder og børn med et krisecenterophold og kvinder og børn med to eller flere ophold i alt i livet. Som det ses i figur 28 nedenfor, gælder det for størstedelen af både kvindernes og børnenes ophold, at de har haft et ophold på krisecenter i alt i livet.

- Ved 29 procent af kvindernes ophold har kvinden haft to eller flere krisecenterophold i alt i voksenlivet, mens kvinden ved 71 procent af kvindernes ophold har haft et krisecenterophold.
- For 22 procent af børnenes ophold har barnet haft to eller flere ophold på krisecenter i alt i livet, mens barnet ved 78 procent af børnenes ophold har haft et ophold på krisecenter.



Anm: n = 654 (kvinder). 24 ophold af kvinder med manglende besvarelse er frasorteret. n = 611 (børn). Otte ophold af børn med manglende besvarelse er frasorteret. Ikke alle kvinder har børn med på krisecenter, og der er derfor forskellige opgørelser over kvinder og børn. Hvis en kvinde eller et barn er blevet overflyttet fra et krisecenter til et andet krisecenter, tælles det som et krisecenterophold. Summen af procenterne er ikke nødvendigvis 100 procent pga. afrunding.

Forskelle mellem ophold, hvor kvinden har haft gentagne ophold, og ophold, hvor kvinden har haft et krisecenterophold i alt i voksenlivet

Der er ikke forskelle mellem ophold, hvor kvinden har haft gentagne krisecenterophold, og ophold, hvor kvinden har haft et ophold i alt i livet, når man ser på andele ophold, hvor kvinden har været udsat for psykisk vold inden for de seneste 12 måneder¹⁸.

Ophold, hvor kvinden har haft gentagne krisecenterophold, adskiller sig fra ophold, hvor kvinden har haft et ophold, på følgende områder:

Krisecenteropholdene er kortere

Ophold, hvor kvinden har haft gentagne krisecenterophold, er i gennemsnit 84 dage, mens ophold, hvor kvinden har haft et krisecenterophold, i gennemsnit er 97 dage.

Flere har været udsat for fysisk vold

Ved 88 procent af opholdene, hvor kvinden har haft gentagne ophold, har kvinden været udsat for fysisk vold, mens dette gælder for 79 procent af opholdene, hvor kvinden har haft et krisecenterophold.

Flere har været udsat for seksuelle overgreb

Ved 32 procent af opholdene, hvor kvinden har haft gentagne ophold, har kvinden været udsat for seksuelle overgreb, mens dette gælder for 26 procent af opholdene, hvor kvinden har haft et krisecenterophold.

Flere har været udsat for materielle ødelæggelser

Ved 53 procent af opholdene, hvor kvinden har haft gentagne ophold, har kvinden været udsat for materielle ødelæggelser, mens dette gælder for 45 procent af opholdene, hvor kvinden har haft et krisecenterophold.

Flere har været udsat for økonomisk kontrol

Ved 58 procent af opholdene, hvor kvinden har haft gentagne ophold, har kvinden været udsat for økonomisk kontrol, mens dette gælder for 48 procent af opholdene, hvor kvinden har haft et krisecenterophold.

Kvinderne har været udsat for vold i længere tid i deres voksenliv

Ved 58 procent af opholdene, hvor kvinden har haft gentagne ophold, har kvinden været udsat for vold i over fem år. Den tilsvarende andel for ophold, hvor kvinden har haft et ophold, er 44 procent. Ved 43 procent af opholdene, hvor kvinden har haft gentagne ophold, har kvinden været udsat for vold i 0-4 år i voksenlivet. Den tilsvarende andel for ophold, hvor kvinden har haft et ophold, er 56 procent.

Kvinderne har været udsat for vold i længere tid i det seneste voldsforhold

Ved 40 procent af opholdene, hvor kvinden har haft gentagne ophold, har kvinden været udsat for vold i over fem år i det seneste voldsforhold. Tilsvarende har kvinderne ved 36 procent af opholdene, hvor kvinden har haft et ophold, været udsat for vold i mere end fem år i det seneste voldsforhold.

¹⁸ Der tages forbehold for, at de kvinder, der har angivet, at de ikke har været udsat for psykisk vold, udgør et lavt antal besvarelser (n = 13).

Forskelle mellem ophold, hvor barnet har haft gentagne ophold, og ophold, hvor barnet har haft et krisecenterophold i alt i livet

Der er ikke forskelle mellem ophold, hvor barnet har haft gentagne krisecenterophold, og ophold, hvor barnet har haft et ophold i alt i livet, når man ser på:

- Aldersfordeling
- Andele ophold, hvor barnet har været udsat for fysisk vold inden for de seneste 12 måneder
- Andele ophold, hvor barnet har været udsat for seksuelle overgreb af et familiemedlem eller andre nære relationer, hvor barnet var under 15 år
- Andele ophold, hvor barnet flytter tilbage til voldsudøver efter krisecenteropholdet.

Ophold, hvor barnet har haft gentagne krisecenterophold, adskiller sig fra ophold, hvor barnet har haft et ophold, på følgende områder:

Længere opholdslængde

Den gennemsnitlige opholdslængde for ophold, hvor barnet har haft gentagne krisecenterophold, er 112 dage, mens det for ophold, hvor barnet har haft et ophold, er 86 dage.

Flere drenge har gentagne krisecenterophold

Kønsfordelingen af børn, som har gentagne ophold på krisecenter, fordeler sig således, at for 57 procent af opholdene er det drenge, og for 43 procent er det piger. Kønsfordelingen blandt krisecenterophold er ligeligt fordelt mellem drenge og piger.

Flere angiver faderen som voldsudøver, når der er tale om fysisk og psykisk vold

Ved 33 procent af opholdene, hvor barnet har gentagne ophold, er det faderen, der har udøvet fysisk vold mod barnet, mens dette gælder for 27 procent af opholdene, hvor barnet har haft et ophold. Ved 51 procent af opholdene, hvor barnet har gentagne ophold, er det faderen, der har udøvet psykisk vold mod barnet, mens dette gælder for 46 procent af opholdene, hvor barnet har haft et ophold.

Flere har været udsat for psykisk og materiel vold de seneste 12 måneder

Ved 70 procent af opholdene, hvor barnet har gentagne ophold, har barnet været udsat for psykisk vold de seneste 12 måneder, mens dette gælder for 56 procent af opholdene, hvor barnet har haft et ophold. Ved 19 procent af opholdene, hvor barnet har gentagne ophold, har barnet været udsat for materiel vold de seneste 12 måneder, mens dette gælder for ni procent af opholdene, hvor barnet har haft et ophold.

Flere har overværet eller overhørt fysisk og/eller seksuel vold mod mor inden for de seneste 12 måneder

Ved 70 procent af opholdene, hvor barnet har haft gentagne ophold, har barnet overværet eller overhørt fysisk og/eller seksuel vold mod deres mor, mens dette gælder for 51 procent af opholdene, hvor barnet har haft et ophold.

Flere har overværet eller overhørt psykisk vold mod mor inden for de seneste 12 måneder

Ved 92 procent af opholdene, hvor barnet har haft gentagne ophold, har barnet overværet eller overhørt psykisk vold mod sin mor, mens dette gælder for 83 procent af opholdene, hvor barnet har haft et ophold.

Flere har overværet eller overhørt fysisk vold mod søskende inden for de seneste 12 måneder

Ved 22 procent af opholdene, hvor barnet har haft gentagne ophold, har barnet overværet eller overhørt fysisk vold mod søskende, mens dette gælder for 19 procent af opholdene, hvor barnet har haft et ophold.

Data og metode

Oplysninger til årsstatistikken 2018 er indsamlet af Socialstyrelsen fra 1. januar 2018 til 31. december 2018. Det er frivilligt for krisecentrene, om de vælger at deltage i undersøgelsen. Oplysningerne indsamles på tre forskellige spørgeskemaer. Krisecentermedarbejderne udfylder som udgangspunkt administrative oplysninger om fx ind- og udflytningsdato for alle kvinder og børn, mens det er frivilligt for kvinderne og børnene at deltage i den resterende del af undersøgelsen. På tværs af alle landets kvindekrisecentre blev 1.953 ophold af kvinder afsluttet i 2018, mens 1.770 ophold af ledsagende børn blev afsluttet i 2018¹⁹. Der er indsamlet administrative oplysninger for 70 procent af alle ophold af kvinder og 63 procent af alle ophold af ledsagende børn i 2018¹⁹. Der er indsamlet yderligere oplysninger for ca. 35 procent af alle ophold af kvinder og børn^{20, 21}.

De tre spørgeskemaer består af et henvendelsesskema, et indflytningsskema og et børneskema. Henvendelser, der vedrører en konkret sag om en konkret kvinde, der er udsat for vold, registreres af krisecentermedarbejderne på et henvendelsesskema. Indflytningsskemaet besvares af kvinden og krisecentermedarbejderen, mens børneskemaet besvares af barnet, krisecentermedarbejderen og moderen til barnet.

På indflytningsskemaet og børneskemaet er der indsamlet data om kvinder og børn, der er *fraflyttet* et kvindekrisecenter i 2018. Kriteriet om fraflytning betyder, at der for alle kvinder og børn, der indgår i årsstatistikken, kan indhentes information om opholdets varighed og om, hvor de flytter hen efter krisecenteropholdet. Den del af årsstatistikken, som er baseret på data fra henholdsvis indflytningsskemaet og børneskemaet, er således en statistik over de kvinder og børn, der i 2018 er fraflyttet et kvindekrisecenter. Det betyder, at kvinder og børn, der er flyttet på kvindekrisecenter *før* 2018, men først er fraflyttet *i* 2018, indgår i årsstatistikken 2018. Kvindekrisecentrenes medarbejdere har ved årsskiftet overført oplysninger til næste års statistik fra de indflytnings- og børneskemaer, der vedrører kvinder og børn, som fx er flyttet ind i 2017, men endnu ikke er flyttet ud ved årsskiftet.

En del oplysninger er baseret på interviews med kvinderne og deres eventuelle børn, som krisecentermedarbejderne udfører. Det er frivilligt for kvinderne, om de ønsker at deltage i undersøgelsen, og om de ønsker, at deres børn deltager. Krisecentermedarbejderne udfylder en række minimumsoplysninger af administrativ karakter om kvinden eller barnet i skemaerne. Kvinden spørges herefter, om hun ønsker at deltage i undersøgelsen. Har kvinden børn med, spørges hun, om barnet må deltage i undersøgelsen.

Kvinder og deres børn, som har afsluttet mere end et ophold på et kvindekrisecenter i 2018, tælles med flere gange i statistikken.

Spørgeskemaerne er udarbejdet af Socialstyrelsen. Dataregistreringen er foregået på krisecentrene, mens anden databehandling er lavet i Socialstyrelsen. Undersøgelsen er gennemført i overensstemmelse med gældende regler for databehandling.

Datagrundlaget for 'Årsstatistik 2018 – Kvinder og børn på krisecenter' er uddybet i "Metode – Bilagsrapport til 'Årsstatistik 2018 – Kvinder og børn på krisecenter'".

¹⁹ Egne beregninger på Danmarks Statistiks registerdata.

²⁰ Ikke alle kvindekrisecentre har deltaget i undersøgelsen. 48 krisecentre har registreret oplysninger om ophold af kvinder, mens 42 krisecentre har registreret oplysninger om ledsagende børn. Tallet er derfor udtryk for, hvor stor en andel af det samlede antal afsluttede ophold på landsplan i 2018, der indgår i årsstatistikken, og ikke svarprocenten.

²¹ Yderligere beskrivelse af deltagelse og repræsentativitet kan læses i "Metode – Bilagsrapport til Årsstatistik 2018 – Kvinder og børn på krisecenter" side 8.



Socialstyrelsen

Socialstyrelsen
Edisonsvej 1
5000 Odense C
Tlf.: 72 42 37 00

www.socialstyrelsen.dk

oktober 2019